

REPUBLIQUE FRANÇAISE

**COMMUNE dont la population est de 3500 habitants et plus - VILLE DE
TOUL (1)**

AGREGE AU BUDGET PRINCIPAL DE (2)

Numéro SIRET : 21540528300015

POSTE COMPTABLE : TOUL COLLECTIVITES

M. 14

**Budget primitif
voté par nature**

BUDGET : BUDGET PRINCIPAL (3)

ANNEE 2020

(1) Indiquer la nature juridique et le nom de la collectivité ou de l'établissement (commune, CCAS, EPCI, syndicat mixte, etc).

(2) A renseigner uniquement pour les budgets annexes.

(3) Indiquer le budget concerné : budget principal ou libellé du budget annexe.

Sommaire

I - Informations générales (6)

A - Informations statistiques, fiscales et financières	4
B - Modalités de vote du budget	5

II - Présentation générale du budget

A1 - Vue d'ensemble - Sections	6
A2 - Vue d'ensemble - Section de fonctionnement - Chapitres	7
A3 - Vue d'ensemble - Section d'investissement - Chapitres	9
B1 - Balance générale du budget - Dépenses	11
B2 - Balance générale du budget - Recettes	13

III - Vote du budget

A1 - Section de fonctionnement - Détail des dépenses	15
A2 - Section de fonctionnement - Détail des recettes	18
B1 - Section d'investissement - Détail des dépenses	20
B2 - Section d'investissement - Détail des recettes	22
B3 - Opérations d'équipement - Détail des chapitres et articles	24

IV - Annexes (7)

A - Eléments du bilan

A1 - Présentation croisée par fonction (1)	25
A1.1 - Présentation croisée par fonction - Détail fonctionnement	29
A1.2 - Présentation croisée par fonction - Détail investissement	49
A2.1 - Etat de la dette - Détail des crédits de trésorerie	79
A2.2 - Etat de la dette - Répartition par nature de dette	80
A2.3 - Etat de la dette - Répartition des emprunts par structure de taux	86
A2.4 - Etat de la dette - Typologie de la répartition de l'encours	88
A2.5 - Etat de la dette - Détail des opérations de couverture	Sans Objet
A2.6 - Etat de la dette - Dette pour financer l'emprunt d'un autre organisme	Sans Objet
A2.7 - Etat de la dette - Autres dettes	89
A3 - Méthodes utilisées pour les amortissements	90
A4 - Etat des provisions	91
A5 - Etalement des provisions	Sans Objet
A6.1 - Equilibre des opérations financières - Dépenses	92
A6.2 - Equilibre des opérations financières - Recettes	93
A7.1.1 - Etats des dépenses et recettes des services d'eau et d'assainissement - Fonctionnement (2)	Sans Objet
A7.1.2 - Etats des dépenses et recettes des services d'eau et d'assainissement - Investissement (2)	Sans Objet
A7.2.1 - Etats de la répartition de la TEOM - Fonctionnement (3)	Sans Objet
A7.2.2 - Etats de la répartition de la TEOM - Investissement (3)	Sans Objet
A8 - Etat des charges transférées	95
A9 - Détail des opérations pour le compte de tiers	96

B - Engagements hors bilan

B1.1 - Etat des emprunts garantis par la commune ou l'établissement (4)	97
B1.2 - Calcul du ratio d'endettement relatif aux garanties d'emprunt	104
B1.3 - Etat des contrats de crédit-bail	105
B1.4 - Etat des contrats de partenariat public-privé	Sans Objet
B1.5 - Etat des autres engagements donnés	Sans Objet
B1.6 - Etat des engagements reçus	Sans Objet
B1.7 - Subventions versées dans le cadre du vote du budget (5)	106
B2.1 - Etat des autorisations de programme et des crédits de paiement afférents	107
B2.2 - Etat des autorisations d'engagement et des crédits de paiement afférents	Sans Objet
B3 - Emploi des recettes grevées d'une affectation spéciale	108

C - Autres éléments d'informations

C1 - Etat du personnel	109
C2 - Liste des organismes dans lesquels a été pris un engagement financier (4)	115
C3.1 - Liste des organismes de regroupement auxquels adhère la commune ou l'établissement	116
C3.2 - Liste des établissements publics créés	117
C3.3 - Liste des services individualisés dans un budget annexe	Sans Objet
C3.4 - Liste des services assujettis à la TVA et non érigés en budget annexe	118

D - Décision en matière de taux de contributions directes - Arrêté et signatures

D1 - Décision en matière de taux de contributions directes	119
--	-----

- (1) Cette présentation est obligatoire pour les communes de 3 500 habitants et plus (art. L. 2312-3 du CGCT), les groupements comprenant au moins une commune de 3 500 habitants et plus (art. R. 5211-14 du CGCT) et leurs établissements publics. Elle n'a cependant pas à être produite par les services et activités uniques érigés en établissement public ou budget annexe. Les autres communes et établissements peuvent les présenter de manière facultative.
- (2) Cet état ne peut être produit que par les communes dont la population est inférieure à 500 habitants et qui gèrent les services de distribution de l'eau potable et d'assainissement sous forme de régie simple sans budget annexe (art. L. 2221-11 du CGCT).
- (3) Cet état est obligatoirement produit par les communes et groupements de communes de 10 000 habitants et plus ayant institué la TEOM et assurant au moins la collecte des déchets ménagers (art. L. 2313-1 du CGCT).
- (4) Ces états ne sont obligatoires que pour les communes de 3 500 habitants et plus (art. L. 2313-1 du CGCT), les groupements comprenant au moins une commune de 3 500 habitants et plus (art. L. 5211-36 du CGCT, art. L. 5711-1 du CGCT) et leurs établissements publics.
- (5) Si la commune ou l'établissement décide d'attribuer des subventions dans le cadre du budget dans les conditions décrites à l'article L. 2311-7 du CGCT.
- (6) Les associations syndicales autorisées doivent utiliser leur état particulier « *Informations générales* » annexé à l'arrêté n° NOR : INTB1237402A, relatif au cadre budgétaire et comptable applicable aux associations syndicales autorisées.
- (7) Les associations syndicales autorisées remplissent et joignent uniquement les états qui les concernent au titre de l'exercice et au titre du détail des comptes de bilan.

Préciser, pour chaque annexe, si l'état est sans objet le cas échéant.

Code INSEE 54528	VILLE DE TOUL BUDGET PRINCIPAL	BP 2020
-----------------------------------	---	--------------------------

I – INFORMATIONS GENERALES	I
INFORMATIONS STATISTIQUES, FISCALES ET FINANCIERES	A

Informations statistiques	Valeurs
Population totale (colonne h du recensement INSEE) :	16 113
Nombre de résidences secondaires (article R. 2313-1 <i>in fine</i>) :	84
Nom de l'EPCI à fiscalité propre auquel la commune adhère :	
COMMUNAUTÉ DE COMMUNE TERRES TOULOISES	

Potentiel fiscal et financier (1)		Valeurs par hab. (population DGF)	Moyennes nationales du potentiel financier par habitants de la strate
Fiscal	Financier		
16 896 081.00	18 418 916.00	1 133.33	1 176.62

Informations financières – ratios (2)		Valeurs	Moyennes nationales de la strate (3)
1	Dépenses réelles de fonctionnement/population	1 383.59	1 200.00
2	Produit des impositions directes/population	535.17	554.00
3	Recettes réelles de fonctionnement/population	1 351.87	1 336.00
4	Dépenses d'équipement brut/population	192.32	300.00
5	Encours de dette/population	1 097.16	864.00
6	DGF/population	263.39	178.00
7	Dépenses de personnel/dépenses réelles de fonctionnement (2)	59.13	54.33
8	Dépenses de fonct. et remb. dette en capital/recettes réelles de fonct. (2)	109.44	96.33
9	Dépenses d'équipement brut/recettes réelles de fonctionnement (2)	21.90	24.25
10	Encours de la dette/recettes réelles de fonctionnement (2)	81.16	64.67

Dans l'ensemble des tableaux, les cases grisées ne doivent pas être remplies.

(1) Il s'agit du potentiel fiscal et du potentiel financier définis à l'article L. 2334-4 du code général des collectivités territoriales qui figurent sur la fiche de répartition de la DGF de l'exercice N-1 établie sur la base des informations N-2 (transmise par les services préfectoraux).

(2) Les ratios 1 à 6 sont obligatoires pour les communes de 3 500 habitants et plus et leurs établissements publics administratifs ainsi que pour les EPCI dotés d'une fiscalité propre comprenant au moins une commune de 3 500 habitants et plus.

Les ratios 7 à 10 sont obligatoires pour les communes de 10 000 habitants et plus et leurs établissements publics administratifs ainsi que pour les EPCI dotés d'une fiscalité propre comprenant au moins une commune de 10 000 habitants et plus (cf. articles L. 2313-1, L. 2313-2, R. 2313-1, R. 2313-2 et R. 5211-15 du CGCT). Pour les caisses des écoles, les EPCI non dotés d'une fiscalité propre et les syndicats mixtes associant exclusivement des communes et des EPCI, il conviendra d'appliquer les ratios prévus respectivement par les articles R. 2313-7, R. 5211-15 et R. 5711-3 du CGCT.

(3) Il convient d'indiquer les moyennes de la catégorie de l'organisme en cause (commune, communauté urbaine, communauté d'agglomération, ...) et les sources d'où sont tirées les informations (statistiques de la direction générale des collectivités locales ou de la direction générale de la comptabilité publique). Il s'agit des moyennes de la dernière année connue.

I – INFORMATIONS GENERALES	I
MODALITES DE VOTE DU BUDGET	B

I – L'assemblée délibérante a voté le présent budget par nature :

- au niveau (1) du chapitre pour la section de fonctionnement,
- au niveau (1) du chapitre pour la section d'investissement.
 - sans (2) les chapitres « opérations d'équipement » de l'état III B 3.
 - sans (3) vote formel sur chacun des chapitres.

La liste des articles spécialisés sur lesquels l'ordonnateur ne peut procéder à des virements d'article à article est la suivante :

II – En l'absence de mention au paragraphe I ci-dessus, le budget est réputé voté par chapitre, et, en section d'investissement, sans chapitre de dépense « opération d'équipement ».

III – Les provisions sont (4) semi-budgétaires (pas d'inscriptions en recettes de la section d'investissement) .

IV – La comparaison avec le budget précédent (cf. colonne « Pour mémoire ») s'effectue par rapport à la colonne du budget (5) cumulé de l'exercice précédent.

V – Le présent budget a été voté (6) avec reprise anticipée des résultats de l'exercice N-1.

(1) A compléter par « du chapitre » ou « de l'article ».

(2) Indiquer « avec » ou « sans » les chapitres opérations d'équipement.

(3) Indiquer « avec » ou « sans » vote formel.

(4) A compléter par un seul des deux choix suivants :

- semi-budgétaires (pas d'inscription en recette de la section d'investissement),
- budgétaires (délibération n° du).

(5) Indiquer « primitif de l'exercice précédent » ou « cumulé de l'exercice précédent ».

(6) A compléter par un seul des trois choix suivants :

- sans reprise des résultats de l'exercice N-1,
- avec reprise des résultats de l'exercice N-1 après le vote du compte administratif N-1,
- avec reprise anticipée des résultats de l'exercice N-1.

II – PRESENTATION GENERALE DU BUDGET	II
VUE D'ENSEMBLE	A1

FONCTIONNEMENT

		DEPENSES DE LA SECTION DE FONCTIONNEMENT	RECETTES DE LA SECTION DE FONCTIONNEMENT
V O T E	CREDITS DE FONCTIONNEMENT VOTES AU TITRE DU PRESENT BUDGET (1)	25 456 304,79	22 512 646,97

+

+

+

R E P O R T S	RESTES A REALISER (R.A.R) DE L'EXERCICE PRECEDENT (2)	0,00	0,00
	002 RESULTAT DE FONCTIONNEMENT REPORTE (2)	(si déficit) 0,00	(si excédent) 2 943 657,82

=

=

=

TOTAL DE LA SECTION DE FONCTIONNEMENT (3)	25 456 304,79	25 456 304,79
--	----------------------	----------------------

INVESTISSEMENT

		DEPENSES DE LA SECTION D'INVESTISSEMENT	RECETTES DE LA SECTION D'INVESTISSEMENT
V O T E	CREDITS D'INVESTISSEMENT (1) VOTES AU TITRE DU PRESENT BUDGET (y compris le compte 1068)	4 686 029,67	5 511 752,15

+

+

+

R E P O R T S	RESTES A REALISER (R.A.R) DE L'EXERCICE PRECEDENT (2)	1 020 083,45	1 673 960,57
	001 SOLDE D'EXECUTION DE LA SECTION D'INVESTISSEMENT REPORTE (2)	(si solde négatif) 1 479 599,60	(si solde positif) 0,00

=

=

=

TOTAL DE LA SECTION D'INVESTISSEMENT (3)	7 185 712,72	7 185 712,72
---	---------------------	---------------------

TOTAL

TOTAL DU BUDGET (3)	32 642 017,51	32 642 017,51
----------------------------	----------------------	----------------------

(1) Au budget primitif, les crédits votés correspondent aux crédits votés lors de cette étape budgétaire. De même, pour les décisions modificatives et le budget supplémentaire, les crédits votés correspondent aux crédits votés lors de l'étape budgétaire sans sommation avec ceux antérieurement votés lors du même exercice.

(2) A servir uniquement en cas de reprise des résultats de l'exercice précédent, soit après le vote du compte administratif, soit en cas de reprise anticipée des résultats.

Les restes à réaliser de la section de fonctionnement correspondent en dépenses, aux dépenses engagées non mandatées et non rattachées telles qu'elles ressortent de la comptabilité des engagements et en recettes, aux recettes certaines n'ayant pas donné lieu à l'émission d'un titre et non rattachées (R. 2311-11 du CGCT).

Les restes à réaliser de la section d'investissement correspondent en dépenses, aux dépenses engagées non mandatées au 31/12 de l'exercice précédent telles qu'elles ressortent de la comptabilité des engagements et aux recettes certaines n'ayant pas donné lieu à l'émission d'un titre au 31/12 de l'exercice précédent (R. 2311-11 du CGCT).

(3) Total de la section de fonctionnement = RAR + résultat reporté + crédits de fonctionnement votés.

Total de la section d'investissement = RAR + solde d'exécution reporté + crédits d'investissement votés.

Total du budget = Total de la section de fonctionnement + Total de la section d'investissement.

II - PRESENTATION GENERALE DU BUDGET	II
SECTION DE FONCTIONNEMENT – CHAPITRES	A2

DEPENSES DE FONCTIONNEMENT

Chap.	Libellé	Pour mémoire budget précédent (1)	Restes à réaliser N-1 (2)	Propositions nouvelles	VOTE (3)	TOTAL (= RAR + vote)
011	Charges à caractère général	5 900 298,99	0,00	5 234 138,24	5 234 138,24	5 234 138,24
012	Charges de personnel, frais assimilés	12 935 000,04	0,00	13 181 243,00	13 181 243,00	13 181 243,00
014	Atténuations de produits	12 500,00	0,00	8 500,00	8 500,00	8 500,00
65	Autres charges de gestion courante	2 287 906,14	0,00	2 282 703,57	2 282 703,57	2 282 703,57
656	Frais fonctionnement des groupes d'élus	0,00	0,00	0,00	0,00	0,00
Total des dépenses de gestion courante		21 135 705,17	0,00	20 706 584,81	20 706 584,81	20 706 584,81
66	Charges financières	582 382,44	0,00	532 255,35	532 255,35	532 255,35
67	Charges exceptionnelles	81 261,99	0,00	48 920,00	48 920,00	48 920,00
68	Dotations provisions semi-budgétaires (4)	31 000,00		6 000,00	6 000,00	6 000,00
022	Dépenses imprévues	1 080 540,81		1 000 000,00	1 000 000,00	1 000 000,00
Total des dépenses réelles de fonctionnement		22 910 890,41	0,00	22 293 760,16	22 293 760,16	22 293 760,16
023	Virement à la section d'investissement (5)	1 800 768,91		1 539 174,34	1 539 174,34	1 539 174,34
042	Opérat° ordre transfert entre sections (5)	1 598 750,05		1 623 370,29	1 623 370,29	1 623 370,29
043	Opérat° ordre intérieur de la section (5)	0,00		0,00	0,00	0,00
Total des dépenses d'ordre de fonctionnement		3 399 518,96		3 162 544,63	3 162 544,63	3 162 544,63
TOTAL		26 310 409,37	0,00	25 456 304,79	25 456 304,79	25 456 304,79

+

D 002 RESULTAT REPORTE OU ANTICIPE (2)	0,00
---	-------------

=

TOTAL DES DEPENSES DE FONCTIONNEMENT CUMULEES	25 456 304,79
--	----------------------

RECETTES DE FONCTIONNEMENT

Chap.	Libellé	Pour mémoire budget précédent (1)	Restes à réaliser N-1 (2)	Propositions nouvelles	VOTE (3)	TOTAL (= RAR + vote)
013	Atténuations de charges	104 120,00	0,00	116 692,00	116 692,00	116 692,00
70	Produits services, domaine et ventes div	1 226 884,00	0,00	1 167 628,73	1 167 628,73	1 167 628,73
73	Impôts et taxes	14 606 494,62	0,00	14 811 854,74	14 811 854,74	14 811 854,74
74	Dotations et participations	5 637 548,89	0,00	5 303 924,50	5 303 924,50	5 303 924,50
75	Autres produits de gestion courante	201 695,00	0,00	191 590,00	191 590,00	191 590,00
Total des recettes de gestion courante		21 776 742,51	0,00	21 591 689,97	21 591 689,97	21 591 689,97
76	Produits financiers	26,00	0,00	25,00	25,00	25,00
77	Produits exceptionnels	252 409,69	0,00	184 932,00	184 932,00	184 932,00
78	Reprises provisions semi-budgétaires (4)	2 500,00		6 000,00	6 000,00	6 000,00
Total des recettes réelles de fonctionnement		22 031 678,20	0,00	21 782 646,97	21 782 646,97	21 782 646,97
042	Opérat° ordre transfert entre sections (5)	926 302,74		730 000,00	730 000,00	730 000,00
043	Opérat° ordre intérieur de la section (5)	0,00		0,00	0,00	0,00
Total des recettes d'ordre de fonctionnement		926 302,74		730 000,00	730 000,00	730 000,00
TOTAL		22 957 980,94	0,00	22 512 646,97	22 512 646,97	22 512 646,97

+

R 002 RESULTAT REPORTE OU ANTICIPE (2)	2 943 657,82
---	---------------------

=

TOTAL DES RECETTES DE FONCTIONNEMENT CUMULEES	25 456 304,79
--	----------------------

Pour information :

AUTOFINANCEMENT PREVISIONNEL DÉGAGÉ AU PROFIT DE LA SECTION D'INVESTISSEMENT (6)	2 432 544,63	Il s'agit, pour un budget voté en équilibre, des ressources propres correspondant à l'excédent des recettes réelles de fonctionnement sur les dépenses réelles de fonctionnement. Il sert à financer le remboursement du capital de la dette et les nouveaux investissements de la commune ou de l'établissement.
---	---------------------	---

(1) Cf. Modalités de vote I-B.

(2) Inscrire en cas de reprise des résultats de l'exercice précédent (après vote du compte administratif) ou si reprise anticipée des résultats.

(3) Le vote de l'organe délibérant porte uniquement sur les propositions nouvelles.

(4) Si la commune ou l'établissement applique le régime des provisions semi-budgétaires.

(5) $DF\ 023 = RI\ 021$; $DI\ 040 = RF\ 042$; $RI\ 040 = DF\ 042$; $DI\ 041 = RI\ 041$; $DF\ 043 = RF\ 043$.

(6) Solde de l'opération $DF\ 023 + DF\ 042 - RF\ 042$ ou solde de l'opération $RI\ 021 + RI\ 040 - DI\ 040$.

II – PRESENTATION GENERALE DU BUDGET	II
SECTION D'INVESTISSEMENT – CHAPITRES	A3

DEPENSES D'INVESTISSEMENT

Chap.	Libellé	Pour mémoire budget précédent (1)	Restes à réaliser N-1 (2)	Propositions nouvelles	VOTE (3)	TOTAL (= RAR + vote)
010	Stocks (5)	0,00	0,00	0,00	0,00	0,00
20	Immobilisations incorporelles (sauf 204)	328 482,98	99 357,57	134 980,00	134 980,00	234 337,57
204	Subventions d'équipement versées	190 830,05	48 208,72	573 558,77	573 558,77	621 767,49
21	Immobilisations corporelles	2 253 866,92	192 595,56	490 722,80	490 722,80	683 318,36
22	Immobilisations reçues en affectation (6)	0,00	0,00	0,00	0,00	0,00
23	Immobilisations en cours	2 548 588,36	679 921,60	879 551,65	879 551,65	1 559 473,25
	Total des opérations d'équipement	0,00	0,00	0,00	0,00	0,00
	Total des dépenses d'équipement	5 321 768,31	1 020 083,45	2 078 813,22	2 078 813,22	3 098 896,67
10	Dotations, fonds divers et réserves	2 246,14	0,00	26 766,18	26 766,18	26 766,18
13	Subventions d'investissement	0,00	0,00	0,00	0,00	0,00
16	Emprunts et dettes assimilées	1 430 918,64	0,00	1 545 450,27	1 545 450,27	1 545 450,27
18	Compte de liaison : affectat° (BA,régie) (7)	0,00	0,00	0,00	0,00	0,00
26	Participat° et créances rattachées	0,00	0,00	0,00	0,00	0,00
27	Autres immobilisations financières	0,00	0,00	0,00	0,00	0,00
020	Dépenses imprévues	387 076,29		100 000,00	100 000,00	100 000,00
	Total des dépenses financières	1 820 241,07	0,00	1 672 216,45	1 672 216,45	1 672 216,45
45...	Total des opé. pour compte de tiers (8)	0,00	0,00	0,00	0,00	0,00
	Total des dépenses réelles d'investissement	7 142 009,38	1 020 083,45	3 751 029,67	3 751 029,67	4 771 113,12
040	Opérat° ordre transfert entre sections (4)	926 302,74		730 000,00	730 000,00	730 000,00
041	Opérations patrimoniales (4)	759 020,30		205 000,00	205 000,00	205 000,00
	Total des dépenses d'ordre d'investissement	1 685 323,04		935 000,00	935 000,00	935 000,00
	TOTAL	8 827 332,42	1 020 083,45	4 686 029,67	4 686 029,67	5 706 113,12

+

D 001 SOLDE D'EXECUTION NEGATIF REPORTE OU ANTICIPE (2)	1 479 599,60
--	---------------------

=

TOTAL DES DEPENSES D'INVESTISSEMENT CUMULEES	7 185 712,72
---	---------------------

RECETTES D'INVESTISSEMENT

Chap.	Libellé	Pour mémoire budget précédent (1)	Restes à réaliser N-1 (2)	Propositions nouvelles	VOTE (3)	TOTAL (= RAR + vote)
010	Stocks (5)	0,00	0,00	0,00	0,00	0,00
13	Subventions d'investissement (hors 138)	2 992 740,98	1 577 056,22	526 247,22	526 247,22	2 103 303,44
16	Emprunts et dettes assimilées (hors165)	1 797 684,00	0,00	0,00	0,00	0,00
20	Immobilisations incorporelles (sauf 204)	0,00	0,00	0,00	0,00	0,00
204	Subventions d'équipement versées	0,00	0,00	0,00	0,00	0,00
21	Immobilisations corporelles	26 316,04	0,00	0,00	0,00	0,00
22	Immobilisations reçues en affectation (6)	0,00	0,00	0,00	0,00	0,00
23	Immobilisations en cours	0,00	0,00	0,00	0,00	0,00
	Total des recettes d'équipement	4 816 741,02	1 577 056,22	526 247,22	526 247,22	2 103 303,44
10	Dotations, fonds divers et réserves (hors 1068)	500 000,00	0,00	690 000,00	690 000,00	690 000,00
1068	Excédents de fonctionnement capitalisés (9)	1 129 344,98	0,00	825 960,30	825 960,30	825 960,30
138	Autres subvent° invest. non transf.	62 979,93	62 979,93	0,00	0,00	62 979,93
165	Dépôts et cautionnements reçus	2 020,00	0,00	2 000,00	2 000,00	2 000,00
18	Compte de liaison : affectat° (BA,régie) (7)	0,00	0,00	0,00	0,00	0,00
26	Participat° et créances rattachées	0,00	0,00	0,00	0,00	0,00
27	Autres immobilisations financières	0,00	0,00	0,00	0,00	0,00
024	Produits des cessions d'immobilisations	554 036,00	0,00	100 000,00	100 000,00	100 000,00
	Total des recettes financières	2 248 380,91	62 979,93	1 617 960,30	1 617 960,30	1 680 940,23
45...	Total des opé. pour le compte de tiers (8)	33 924,42	33 924,42	0,00	0,00	33 924,42
	Total des recettes réelles d'investissement	7 099 046,35	1 673 960,57	2 144 207,52	2 144 207,52	3 818 168,09
021	Virement de la sect° de fonctionnement (4)	1 800 768,91		1 539 174,34	1 539 174,34	1 539 174,34
040	Opérat° ordre transfert entre sections (4)	1 598 750,05		1 623 370,29	1 623 370,29	1 623 370,29
041	Opérations patrimoniales (4)	759 020,30		205 000,00	205 000,00	205 000,00
	Total des recettes d'ordre d'investissement	4 158 539,26		3 367 544,63	3 367 544,63	3 367 544,63

VILLE DE TOUL - BUDGET PRINCIPAL - BP - 2020

Chap.	Libellé	Pour mémoire budget précédent (1)	Restes à réaliser N-1 (2)	Propositions nouvelles	VOTE (3)	TOTAL (= RAR + vote)
	TOTAL	11 257 585,61	1 673 960,57	5 511 752,15	5 511 752,15	7 185 712,72

+

R 001 SOLDE D'EXECUTION POSITIF REPORTE OU ANTICIPE (2)	0,00
--	-------------

=

TOTAL DES RECETTES D'INVESTISSEMENT CUMULEES	7 185 712,72
---	---------------------

Pour information :

Il s'agit, pour un budget voté en équilibre, des ressources propres correspondant à l'excédent des recettes réelles de fonctionnement sur les dépenses réelles de fonctionnement. Il sert à financer le remboursement du capital de la dette et les nouveaux investissements de la commune ou de l'établissement.

AUTOFINANCEMENT PREVISIONNEL DÉGAGÉ PAR LA SECTION DE FONCTIONNEMENT (10)	2 432 544,63
--	---------------------

(1) Cf. Modalités de vote I-B.

(2) Inscrire en cas de reprise des résultats de l'exercice précédent (après vote du compte administratif) ou si reprise anticipée des résultats.

(3) Le vote de l'organe délibérant porte uniquement sur les propositions nouvelles.

(4) *DF 023 = RI 021 ; DI 040 = RF 042 ; RI 040 = DF 042 ; DI 041 = RI 041 ; DF 043 = RF 043.*

(5) A servir uniquement dans le cadre d'un suivi des stocks selon la méthode de l'inventaire permanent simplifié autorisée pour les seules opérations d'aménagements (lotissement, ZAC...) par ailleurs retracées dans le cadre de budgets annexes.

(6) En dépenses, le chapitre 22 retrace les travaux d'investissement réalisés sur les biens reçus en affectation. En recette, il retrace, le cas échéant, l'annulation de tels travaux effectués sur un exercice antérieur.

(7) A servir uniquement lorsque la commune ou l'établissement effectue une dotation initiale en espèces au profit d'un service public non personnalisé qu'elle ou qu'il crée.

(8) Seul le total des opérations pour compte de tiers figure sur cet état (voir le détail Annexe IV A9).

(9) Le compte 1068 n'est pas un chapitre mais un article du chapitre 10.

(10) Solde de l'opération *DF 023 + DF 042 – RF 042* ou solde de l'opération *RI 021 + RI 040 – DI 040*.

II – PRESENTATION GENERALE DU BUDGET	II
BALANCE GENERALE DU BUDGET	B1

1 – DEPENSES (du présent budget + restes à réaliser)

	FONCTIONNEMENT	Opérations réelles (1)	Opérations d'ordre (2)	TOTAL
011	Charges à caractère général	5 234 138,24		5 234 138,24
012	Charges de personnel, frais assimilés	13 181 243,00		13 181 243,00
014	Atténuations de produits	8 500,00		8 500,00
60	<i>Achats et variation des stocks (3)</i>		0,00	0,00
65	Autres charges de gestion courante	2 282 703,57		2 282 703,57
656	Frais fonctionnement des groupes d'élus (4)	0,00		0,00
66	Charges financières	532 255,35	0,00	532 255,35
67	Charges exceptionnelles	48 920,00	0,00	48 920,00
68	Dot. aux amortissements et provisions	6 000,00	1 623 370,29	1 629 370,29
71	<i>Production stockée (ou déstockage) (3)</i>		0,00	0,00
022	Dépenses imprévues	1 000 000,00		1 000 000,00
023	<i>Virement à la section d'investissement</i>		1 539 174,34	1 539 174,34
Dépenses de fonctionnement – Total		22 293 760,16	3 162 544,63	25 456 304,79

+

D 002 RESULTAT REPORTE OU ANTICIPE	0,00
---	-------------

=

TOTAL DES DEPENSES DE FONCTIONNEMENT CUMULEES	25 456 304,79
--	----------------------

	INVESTISSEMENT	Opérations réelles (1)	Opérations d'ordre (2)	TOTAL
10	Dotations, fonds divers et réserves	26 766,18	0,00	26 766,18
13	Subventions d'investissement	0,00	110 000,00	110 000,00
15	<i>Provisions pour risques et charges (5)</i>		0,00	0,00
16	Emprunts et dettes assimilées (sauf 1688 non budgétaire)	1 545 450,27	0,00	1 545 450,27
18	Compte de liaison : affectat° (BA,régie)	(8) 0,00		0,00
	Total des opérations d'équipement	0,00		0,00
198	<i>Neutral. amort. subv. équip. versées</i>		0,00	0,00
20	Immobilisations incorporelles(sauf 204) (6)	234 337,57	0,00	234 337,57
204	Subventions d'équipement versées	621 767,49	55 000,00	676 767,49
21	Immobilisations corporelles (6)	683 318,36	620 000,00	1 303 318,36
22	Immobilisations reçues en affectation (6)	(9) 0,00	0,00	0,00
23	Immobilisations en cours (6)	1 559 473,25	150 000,00	1 709 473,25
26	Participations et créances rattachées	0,00	0,00	0,00
27	Autres immobilisations financières	0,00	0,00	0,00
28	<i>Amortissement des immobilisations (reprises)</i>		0,00	0,00
29	<i>Prov. pour dépréciat° immobilisations (5)</i>		0,00	0,00
39	<i>Prov. dépréciat° des stocks et en-cours (5)</i>		0,00	0,00
45...	Total des opérations pour compte de tiers (7)	0,00	0,00	0,00
481	<i>Charges à rép. sur plusieurs exercices</i>		0,00	0,00
49	<i>Prov. dépréc. comptes de tiers (5)</i>		0,00	0,00
59	<i>Prov. dépréc. comptes financiers (5)</i>		0,00	0,00
3...	Stocks	0,00	0,00	0,00
020	Dépenses imprévues	100 000,00		100 000,00
Dépenses d'investissement – Total		4 771 113,12	935 000,00	5 706 113,12

+

D 001 SOLDE D'EXECUTION NEGATIF REPORTE OU ANTICIPE	1 479 599,60
--	---------------------

=

TOTAL DES DEPENSES D'INVESTISSEMENT CUMULEES	7 185 712,72
---	---------------------

- (1) Y compris les opérations relatives au rattachement des charges et des produits et les opérations d'ordre semi-budgétaires.
- (2) Voir liste des opérations d'ordre.
- (3) Permet de retracer des opérations particulières telles que les opérations de stocks liées à la tenue d'un inventaire permanent simplifié.
- (4) Communes, communautés d'agglomération et communautés urbaines de plus de 100 000 habitants.
- (5) Si la commune ou l'établissement applique le régime des provisions budgétaires.
- (6) Hors chapitres « opérations d'équipement ».
- (7) Seul le total des opérations pour compte de tiers figure sur cet état (voir le détail Annexe IV A9).
- (8) A servir uniquement lorsque la commune ou l'établissement effectue une dotation initiale en espèces au profit d'un service public non personnalisé qu'elle ou qu'il crée.
- (9) En dépenses, le chapitre 22 retrace les travaux d'investissement réalisés sur les biens reçus en affectation. En recette, il retrace, le cas échéant, l'annulation de tels travaux effectués sur un exercice antérieur.

II – PRESENTATION GENERALE DU BUDGET	II
BALANCE GENERALE DU BUDGET	B2

2 – RECETTES (du présent budget + restes à réaliser)

	FONCTIONNEMENT	Opérations réelles (1)	Opérations d'ordre (2)	TOTAL
013	Atténuations de charges	116 692,00		116 692,00
60	Achats et variation des stocks (3)		0,00	0,00
70	Produits services, domaine et ventes div	1 167 628,73		1 167 628,73
71	Production stockée (ou déstockage)		0,00	0,00
72	Production immobilisée		620 000,00	620 000,00
73	Impôts et taxes	14 811 854,74		14 811 854,74
74	Dotations et participations	5 303 924,50		5 303 924,50
75	Autres produits de gestion courante	191 590,00	0,00	191 590,00
76	Produits financiers	25,00	0,00	25,00
77	Produits exceptionnels	184 932,00	110 000,00	294 932,00
78	Reprise sur amortissements et provisions	6 000,00	0,00	6 000,00
79	Transferts de charges		0,00	0,00
Recettes de fonctionnement – Total		21 782 646,97	730 000,00	22 512 646,97

+

R 002 RESULTAT REPORTE OU ANTICIPE	2 943 657,82
---	---------------------

=

TOTAL DES RECETTES DE FONCTIONNEMENT CUMULEES	25 456 304,79
--	----------------------

	INVESTISSEMENT	Opérations réelles (1)	Opérations d'ordre (2)	TOTAL
10	Dotations, fonds divers et réserves (sauf 1068)	690 000,00	0,00	690 000,00
13	Subventions d'investissement	2 166 283,37	0,00	2 166 283,37
15	Provisions pour risques et charges (4)		0,00	0,00
16	Emprunts et dettes assimilées (sauf 1688 non budgétaires)	2 000,00	0,00	2 000,00
18	Compte de liaison : affectat° (BA,régie)	(6) 0,00		0,00
20	Immobilisations incorporelles (sauf 204)	0,00	205 000,00	205 000,00
204	Subventions d'équipement versées	0,00	0,00	0,00
21	Immobilisations corporelles	0,00	0,00	0,00
22	Immobilisations reçues en affectation	(7) 0,00	0,00	0,00
23	Immobilisations en cours	0,00	0,00	0,00
26	Participations et créances rattachées	0,00	0,00	0,00
27	Autres immobilisations financières	0,00	0,00	0,00
28	Amortissement des immobilisations		1 610 000,00	1 610 000,00
29	Prov. pour dépréciat° immobilisations (4)		0,00	0,00
39	Prov. dépréciat° des stocks et en-cours (4)		0,00	0,00
45...	Opérations pour compte de tiers (5)	33 924,42	0,00	33 924,42
481	Charges à rép. sur plusieurs exercices		13 370,29	13 370,29
49	Prov. dépréc. comptes de tiers (4)		0,00	0,00
59	Prov. dépréc. comptes financiers (4)		0,00	0,00
3...	Stocks	0,00	0,00	0,00
021	Virement de la sect° de fonctionnement		1 539 174,34	1 539 174,34
024	Produits des cessions d'immobilisations	100 000,00		100 000,00
Recettes d'investissement – Total		2 992 207,79	3 367 544,63	6 359 752,42

+

R 001 SOLDE D'EXECUTION POSITIF REPORTE OU ANTICIPE	0,00
--	-------------

+

AFFECTATION AU COMPTE 1068	825 960,30
-----------------------------------	-------------------

=

TOTAL DES RECETTES D'INVESTISSEMENT CUMULEES	7 185 712,72
---	---------------------

- (1) Y compris les opérations relatives au rattachement des charges et des produits et les opérations d'ordre semi-budgétaires.
- (2) Voir liste des opérations d'ordre.
- (3) Permet de retracer des opérations particulières telles que les opérations de stocks liées à la tenue d'un inventaire permanent simplifié.
- (4) Si la commune ou l'établissement applique le régime des provisions budgétaires.
- (5) Seul le total des opérations pour compte de tiers figure sur cet état (voir le détail Annexe IV A9).
- (6) A servir uniquement lorsque la commune ou l'établissement effectue une dotation initiale en espèces au profit d'un service public non personnalisé qu'elle ou qu'il crée.
- (7) En dépenses, le chapitre 22 retrace les travaux d'investissement réalisés sur les biens reçus en affectation. En recette, il retrace, le cas échéant, l'annulation de tels travaux effectués sur un exercice antérieur.

III – VOTE DU BUDGET				III
SECTION DE FONCTIONNEMENT – DETAIL DES DEPENSES				A1
Chap / art (1)	Libellé (1)	Pour mémoire budget précédent (2)	Propositions nouvelles (3)	Vote (4)
011	Charges à caractère général	5 900 298,99	5 234 138,24	5 234 138,24
6042	Achats prestat ^o services (hors terrains)	413 847,00	309 875,00	309 875,00
60611	Eau et assainissement	115 478,36	85 570,00	85 570,00
60612	Energie - Electricité	1 150 350,00	1 213 750,00	1 213 750,00
60621	Combustibles	2 871,64	1 000,00	1 000,00
60622	Carburants	111 700,00	112 000,00	112 000,00
60623	Alimentation	27 350,00	24 626,00	24 626,00
60628	Autres fournitures non stockées	536 833,38	353 956,00	353 956,00
60631	Fournitures d'entretien	42 815,40	45 231,00	45 231,00
60632	Fournitures de petit équipement	59 114,55	63 400,00	63 400,00
60633	Fournitures de voirie	130 500,00	123 000,00	123 000,00
60636	Vêtements de travail	37 710,66	49 701,00	49 701,00
6064	Fournitures administratives	20 511,00	19 390,00	19 390,00
6065	Livres, disques, ... (médiathèque)	53 500,00	52 500,00	52 500,00
6067	Fournitures scolaires	54 312,00	54 300,00	54 300,00
6068	Autres matières et fournitures	1 100,00	1 825,00	1 825,00
611	Contrats de prestations de services	104 808,93	75 921,60	75 921,60
6122	Crédit-bail mobilier	55 075,00	87 315,00	87 315,00
6135	Locations mobilières	194 563,80	194 666,00	194 666,00
614	Charges locatives et de copropriété	13 620,00	14 150,00	14 150,00
61521	Entretien terrains	92 500,00	84 000,00	84 000,00
615221	Entretien, réparations bâtiments publics	129 986,20	93 536,00	93 536,00
615231	Entretien, réparations voiries	33 980,00	57 870,00	57 870,00
615232	Entretien, réparations réseaux	99 129,63	34 700,00	34 700,00
61551	Entretien matériel roulant	86 220,06	50 640,00	50 640,00
61558	Entretien autres biens mobiliers	82 520,74	67 640,00	67 640,00
6156	Maintenance	194 136,00	210 471,00	210 471,00
6161	Multirisques	111 979,85	130 000,00	130 000,00
6168	Autres primes d'assurance	158 641,95	137 950,00	137 950,00
617	Etudes et recherches	66 780,00	35 480,00	35 480,00
6182	Documentation générale et technique	12 826,20	12 850,00	12 850,00
6184	Versements à des organismes de formation	41 132,19	40 131,00	40 131,00
6188	Autres frais divers	160 312,43	137 740,00	137 740,00
6225	Indemnités aux comptable et régisseurs	3 000,00	6 000,00	6 000,00
6226	Honoraires	36 746,00	31 750,00	31 750,00
6227	Frais d'actes et de contentieux	22 541,88	10 000,00	10 000,00
6228	Divers	720 118,48	598 967,00	598 967,00
6231	Annonces et insertions	56 154,14	43 130,00	43 130,00
6232	Fêtes et cérémonies	234 429,18	147 120,00	147 120,00
6233	Foires et expositions	10 135,80	3 692,50	3 692,50
6236	Catalogues et imprimés	15 386,29	29 304,00	29 304,00
6237	Publications	56 350,00	50 352,00	50 352,00
6238	Divers	11 955,60	12 150,00	12 150,00
6241	Transports de biens	4 500,00	1 500,00	1 500,00
6247	Transports collectifs	36 850,00	41 880,00	41 880,00
6248	Divers	0,00	200,00	200,00
6251	Voyages et déplacements	3 300,00	5 550,00	5 550,00
6256	Missions	5 946,63	4 461,14	4 461,14
6257	Réceptions	30 476,02	22 870,00	22 870,00
6261	Frais d'affranchissement	36 760,00	40 090,00	40 090,00
6262	Frais de télécommunications	44 728,50	37 899,00	37 899,00
627	Services bancaires et assimilés	1 270,00	770,00	770,00
6281	Concours divers (cotisations)	19 169,00	21 666,00	21 666,00
6282	Frais de gardiennage (églises, forêts, .	14 400,00	12 175,00	12 175,00
6283	Frais de nettoyage des locaux	7 500,00	6 500,00	6 500,00
62878	Remb. frais à d'autres organismes	100,00	100,00	100,00
6288	Autres services extérieurs	23 850,00	29 147,00	29 147,00
63512	Taxes foncières	70 000,00	75 000,00	75 000,00
6355	Taxes et impôts sur les véhicules	602,76	600,00	600,00
6358	Autres droits	311,74	320,00	320,00
637	Autres impôts, taxes (autres organismes)	37 510,00	25 760,00	25 760,00
012	Charges de personnel, frais assimilés	12 935 000,04	13 181 243,00	13 181 243,00
6218	Autre personnel extérieur	117 500,00	118 000,00	118 000,00
6331	Versement de transport	39 339,85	41 145,06	41 145,06
6332	Cotisations versées au F.N.A.L.	35 764,81	37 404,08	37 404,08
6336	Cotisations CNFPT et CDGFPT	123 159,53	125 444,51	125 444,51
64111	Rémunération principale titulaires	5 959 839,22	5 839 740,53	5 839 740,53
64112	NBI, SFT, indemnité résidence	135 224,57	128 484,33	128 484,33
64118	Autres indemnités titulaires	1 459 823,08	1 457 739,21	1 457 739,21

VILLE DE TOUL - BUDGET PRINCIPAL - BP - 2020

Chap / art (1)	Libellé (1)	Pour mémoire budget précédent (2)	Propositions nouvelles (3)	Vote (4)
64131	Rémunérations non tit.	1 266 468,28	1 459 673,63	1 459 673,63
64138	Autres indemnités non tit.	139 796,50	176 637,73	176 637,73
64162	Emplois d'avenir	30 375,07	9 599,84	9 599,84
64168	Autres emplois d'insertion	10 491,79	0,00	0,00
6417	Rémunérations des apprentis	22 379,01	27 637,35	27 637,35
6451	Cotisations à l'U.R.S.S.A.F.	1 296 721,13	1 397 125,83	1 397 125,83
6453	Cotisations aux caisses de retraites	1 897 062,57	1 945 295,06	1 945 295,06
6454	Cotisations aux A.S.S.E.D.I.C.	58 466,63	66 031,84	66 031,84
6456	Versement au F.N.C. supplément familial	13 795,00	16 000,00	16 000,00
6474	Versement aux autres oeuvres sociales	67 275,00	69 324,00	69 324,00
6475	Médecine du travail, pharmacie	20 558,00	10 000,00	10 000,00
6478	Autres charges sociales diverses	240 960,00	240 960,00	240 960,00
6488	Autres charges	0,00	15 000,00	15 000,00
014	Atténuations de produits	12 500,00	8 500,00	8 500,00
703894	Revers. sur forfait post-stationnement	10 000,00	6 000,00	6 000,00
7398	Reverst., restitué et prélève divers	2 500,00	2 500,00	2 500,00
65	Autres charges de gestion courante	2 287 906,14	2 282 703,57	2 282 703,57
651	Redevances pour licences, logiciels, ...	4 266,10	7 010,00	7 010,00
6531	Indemnités	246 377,99	246 977,99	246 977,99
6532	Frais de mission	3 000,00	1 000,00	1 000,00
6533	Cotisations de retraite	14 072,80	14 112,08	14 112,08
6541	Créances admises en non-valeur	187,85	200,00	200,00
6542	Créances éteintes	4 889,60	5 000,00	5 000,00
6558	Autres contributions obligatoires	5 630,00	3 000,00	3 000,00
657362	Subv. fonct. CCAS	1 497 900,00	1 458 030,00	1 458 030,00
6574	Subv. fonct. Associat°, personnes privée	490 581,80	546 373,50	546 373,50
65888	Autres	21 000,00	1 000,00	1 000,00
656	Frais fonctionnement des groupes d'élus	0,00	0,00	0,00
TOTAL = DEPENSES DE GESTION DES SERVICES (a) = (011 + 012 + 014 + 65 + 656)		21 135 705,17	20 706 584,81	20 706 584,81
66	Charges financières (b)	582 382,44	532 255,35	532 255,35
66111	Intérêts réglés à l'échéance	575 000,00	535 000,00	535 000,00
66112	Intérêts - Rattachement des ICNE	-5 617,56	-12 744,65	-12 744,65
6615	Intérêts comptes courants et de dépôts	4 000,00	3 000,00	3 000,00
6688	Autres	9 000,00	7 000,00	7 000,00
67	Charges exceptionnelles (c)	81 261,99	48 920,00	48 920,00
6711	Intérêts moratoires, pénalités / marché	5 000,00	5 000,00	5 000,00
6714	Bourses et prix	6 295,95	4 800,00	4 800,00
673	Titres annulés (sur exercices antérieurs)	49 523,30	30 050,00	30 050,00
678	Autres charges exceptionnelles	20 442,74	9 070,00	9 070,00
68	Dotations provisions semi-budgétaires (d) (6)	31 000,00	6 000,00	6 000,00
6817	Dot. prov. dépréc. actifs circulants	6 000,00	6 000,00	6 000,00
6875	Dot. prov. risques et charges exception.	25 000,00	0,00	0,00
022	Dépenses imprévues (e)	1 080 540,81	1 000 000,00	1 000 000,00
TOTAL DES DEPENSES REELLES = a + b + c + d + e		22 910 890,41	22 293 760,16	22 293 760,16
023	Virement à la section d'investissement	1 800 768,91	1 539 174,34	1 539 174,34
042	Opérat° ordre transfert entre sections (7) (8) (9)	1 598 750,05	1 623 370,29	1 623 370,29
6811	Dot. amort. et prov. Immos incorporelles	1 585 379,76	1 610 000,00	1 610 000,00
6862	Dot. amort. charges financ. à répartir	13 370,29	13 370,29	13 370,29
TOTAL DES PRELEVEMENTS AU PROFIT DE LA SECTION D'INVESTISSEMENT		3 399 518,96	3 162 544,63	3 162 544,63
043	Opérat° ordre intérieur de la section (10)	0,00	0,00	0,00
TOTAL DES DEPENSES D'ORDRE		3 399 518,96	3 162 544,63	3 162 544,63
TOTAL DES DEPENSES DE FONCTIONNEMENT DE L'EXERCICE (= Total des opérations réelles et d'ordre)		26 310 409,37	25 456 304,79	25 456 304,79

+

RESTES A REALISER N-1 (11)	0,00
-----------------------------------	-------------

+

D 002 RESULTAT REPORTE OU ANTICIPE (11)	0,00
--	-------------

=

TOTAL DES DEPENSES DE FONCTIONNEMENT CUMULEES	25 456 304,79
--	----------------------

Détail du calcul des ICNE au compte 66112 (5)

Montant des ICNE de l'exercice	123 508,89
--------------------------------	------------

VILLE DE TOUL - BUDGET PRINCIPAL - BP - 2020

Montant des ICNE de l'exercice N-1	129 126,45
= Différence ICNE N – ICNE N-1	-12 744,65

- (1) Détailler les chapitres budgétaires par article conformément au plan de comptes appliqué par la commune ou l'établissement.
- (2) Cf. Modalités de vote I-B.
- (3) Hors restes à réaliser.
- (4) Le vote de l'organe délibérant porte uniquement sur les propositions nouvelles.
- (5) Si le mandatement des ICNE de l'exercice est inférieur au montant de l'exercice N-1, le montant du compte 66112 sera négatif.
- (6) Si la commune ou l'établissement applique le régime des provisions semi-budgétaires.
- (7) Cf. définitions du chapitre des opérations d'ordre, *DF 042 = RI 040*.
- (8) Aucune prévision budgétaire ne doit figurer aux articles 675 et 676 (cf. chapitre 024 « produit des cessions d'immobilisation »).
- (9) Le compte 6815 peut figurer dans le détail du chapitre 042 si la commune ou l'établissement applique le régime des provisions budgétaires.
- (10) Chapitre destiné à retracer les opérations particulières telles que les opérations de stocks ou liées à la tenue d'un inventaire permanent simplifié.
- (11) Inscrire en cas de reprise des résultats de l'exercice précédent (après vote du compte administratif ou si reprise anticipée des résultats).

III – VOTE DU BUDGET				III
SECTION DE FONCTIONNEMENT – DETAIL DES RECETTES				A2
Chap / art(1)	Libellé (1)	Pour mémoire budget précédent (2)	Propositions nouvelles (3)	Vote (4)
013	Atténuations de charges	104 120,00	116 692,00	116 692,00
6097	RRR obtenus sur achats de marchandises	0,00	92,00	92,00
6419	Remboursements rémunérations personnel	10 000,00	30 000,00	30 000,00
6459	Rembourst charges SS et prévoyance	800,00	600,00	600,00
6479	Rembourst sur autres charges sociales	93 320,00	86 000,00	86 000,00
70	Produits services, domaine et ventes div	1 226 884,00	1 167 628,73	1 167 628,73
7022	Coupes de bois	10 000,00	10 000,00	10 000,00
7024	Remboursement forfaitaire TVA	1 097,00	1 000,00	1 000,00
70311	Concessions cimetières (produit net)	10 000,00	10 000,00	10 000,00
70321	Stationnement et location voie publique	230 000,00	210 000,00	210 000,00
70322	Stationnement, locat° domaine portuaire,	60 000,00	60 000,00	60 000,00
70323	Redev. occupat° domaine public communal	62 510,00	63 420,00	63 420,00
70328	Autres droits stationnement et location	3 900,00	3 900,00	3 900,00
70384	Forfait de post-stationnement	30 000,00	40 000,00	40 000,00
70388	Autres redevances et recettes diverses	200,00	972,73	972,73
7062	Redevances services à caractère culturel	138 100,00	139 150,00	139 150,00
70631	Redevances services à caractère sportif	82 750,00	80 000,00	80 000,00
70632	Redevances services à caractère loisir	63 000,00	73 614,00	73 614,00
7066	Redevances services à caractère social	8 000,00	8 000,00	8 000,00
7067	Redev. services périscolaires et enseign	222 090,00	243 400,00	243 400,00
70688	Autres prestations de services	76 200,00	81 230,00	81 230,00
70848	Mise à dispo personnel autres organismes	57 780,00	20 290,00	20 290,00
70876	Remb. frais par le GFP de rattachement	9 412,00	9 412,00	9 412,00
70878	Remb. frais par d'autres redevables	146 545,00	95 740,00	95 740,00
7088	Produits activités annexes (abonnements)	15 300,00	17 500,00	17 500,00
73	Impôts et taxes	14 606 494,62	14 811 854,74	14 811 854,74
73111	Taxes foncières et d'habitation	8 467 602,62	8 623 249,74	8 623 249,74
7318	Autres impôts locaux ou assimilés	0,00	50 000,00	50 000,00
73211	Attribution de compensation	5 384 324,00	5 277 105,00	5 277 105,00
73212	Dotation de solidarité communautaire	0,00	172 000,00	172 000,00
73223	Fonds péréquation ress. com. et intercom	117 068,00	55 000,00	55 000,00
7343	Taxes sur les pylônes électriques	40 000,00	42 000,00	42 000,00
7351	Taxe consommation finale d'électricité	210 000,00	210 000,00	210 000,00
7362	Taxes de séjour	2 500,00	2 500,00	2 500,00
7368	Taxes locales sur la publicité extérieur	65 000,00	60 000,00	60 000,00
7381	Taxes additionnelles droits de mutation	320 000,00	320 000,00	320 000,00
74	Dotations et participations	5 637 548,89	5 303 924,50	5 303 924,50
7411	Dotation forfaitaire	1 475 587,68	1 439 000,00	1 439 000,00
74121	Dotation de solidarité rurale	300 000,00	320 000,00	320 000,00
74123	Dotation de solidarité urbaine	2 299 560,42	2 355 000,00	2 355 000,00
74127	Dotation nationale de péréquation	125 095,20	130 000,00	130 000,00
744	FCTVA	20 000,00	20 000,00	20 000,00
745	Dotation spéciale instituteurs	2 900,00	2 900,00	2 900,00
74712	Emplois d'avenir	21 905,00	6 000,00	6 000,00
74718	Autres participations Etat	37 868,50	51 802,50	51 802,50
7472	Participat° Régions	11 897,00	4 300,00	4 300,00
7473	Participat° Départements	91 007,00	62 000,00	62 000,00
74748	Participat° Autres communes	19 200,00	0,00	0,00
74751	Participat° GFP de rattachement	128 527,00	63 000,00	63 000,00
7477	Participat° Budget communautaire et FS	10 000,00	0,00	0,00
7478	Participat° Autres organismes	306 204,09	347 728,00	347 728,00
74832	Attribution du fonds départemental TP	25 000,00	21 000,00	21 000,00
74834	Etat - Compens. exonérat° taxes foncière	25 836,00	25 000,00	25 000,00
74835	Etat - Compens. exonérat° taxe habitat°	416 300,00	380 000,00	380 000,00
748372	Dotation politique de la ville	284 723,00	40 333,00	40 333,00
7484	Dotation de recensement	2 978,00	2 901,00	2 901,00
7485	Dotation pour les titres sécurisés	24 260,00	24 260,00	24 260,00
7488	Autres attributions et participations	8 700,00	8 700,00	8 700,00
75	Autres produits de gestion courante	201 695,00	191 590,00	191 590,00
752	Revenus des immeubles	201 695,00	191 590,00	191 590,00
TOTAL = RECETTES DE GESTION DES SERVICES		21 776 742,51	21 591 689,97	21 591 689,97
(a) = 70 + 73 + 74 + 75 + 013				
76	Produits financiers (b)	26,00	25,00	25,00
761	Produits de participations	26,00	25,00	25,00
77	Produits exceptionnels (c)	252 409,69	184 932,00	184 932,00
7718	Autres produits except. opérat° gestion	0,00	1 260,00	1 260,00
773	Mandats annulés (exercices antérieurs)	219,69	0,00	0,00

VILLE DE TOUL - BUDGET PRINCIPAL - BP - 2020

Chap / art(1)	Libellé (1)	Pour mémoire budget précédent (2)	Propositions nouvelles (3)	Vote (4)
774	Subventions exceptionnelles	100,00	0,00	0,00
7788	Produits exceptionnels divers	252 090,00	183 672,00	183 672,00
78	Reprises provisions semi-budgétaires (d) (5)	2 500,00	6 000,00	6 000,00
7817	Rep. prov. dépréc. actifs circulants	0,00	6 000,00	6 000,00
7875	Rep. prov. risques et charges exception.	2 500,00	0,00	0,00
TOTAL DES RECETTES REELLES = a+b+c+d		22 031 678,20	21 782 646,97	21 782 646,97
042	Opérat° ordre transfert entre sections (6) (7) (8)	926 302,74	730 000,00	730 000,00
722	Immobilisations corporelles	820 000,00	620 000,00	620 000,00
777	Quote-part subv invest transf cpte résul	106 302,74	110 000,00	110 000,00
043	Opérat° ordre intérieur de la section (9)	0,00	0,00	0,00
TOTAL DES RECETTES D'ORDRE		926 302,74	730 000,00	730 000,00
TOTAL DES RECETTES DE FONCTIONNEMENT DE L'EXERCICE (= Total des opérations réelles et d'ordre)		22 957 980,94	22 512 646,97	22 512 646,97

+

RESTES A REALISER N-1 (10)	0,00
-----------------------------------	-------------

+

R 002 RESULTAT REPORTE OU ANTICIPE (10)	2 943 657,82
--	---------------------

=

TOTAL DES RECETTES DE FONCTIONNEMENT CUMULEES	25 456 304,79
--	----------------------

Détail du calcul des ICNE au compte 7622

Montant des ICNE de l'exercice	0,00
Montant des ICNE de l'exercice N-1	0,00
= Différence ICNE N – ICNE N-1	0,00

(1) Détailler les chapitres budgétaires par article conformément au plan de comptes appliqué par la commune ou l'établissement.

(2) Cf. Modalités de vote I-B.

(3) Hors restes à réaliser.

(4) Le vote de l'assemblée porte uniquement sur les propositions nouvelles.

(5) Si la commune ou l'établissement applique le régime des provisions semi-budgétaires.

(6) Cf. définitions du chapitre des opérations d'ordre, *RF 042 = DI 040*.

(7) Aucune prévision budgétaire ne doit figurer aux articles 775 et 776 (cf. chapitre 024 « produit des cessions d'immobilisation »).

(8) Le compte 7815 peut figurer dans le détail du chapitre 042 si la commune ou l'établissement applique le régime des provisions budgétaires.

(9) Chapitre destiné à retracer les opérations particulières telles que les opérations de stocks ou liées à la tenue d'un inventaire permanent simplifié.

(10) Inscrire en cas de reprise des résultats de l'exercice précédent (après vote du compte administratif ou si reprise anticipée des résultats).

III – VOTE DU BUDGET				III
SECTION D'INVESTISSEMENT – DETAIL DES DEPENSES				B1
Chap / art (1)	Libellé (1)	Pour mémoire budget précédent (2)	Propositions nouvelles (3)	Vote (4)
010	Stocks	0,00	0,00	0,00
20	Immobilisations incorporelles (sauf opérations et 204)	328 482,98	134 980,00	134 980,00
202	Frais réalisat° documents urbanisme	0,00	25 000,00	25 000,00
2031	Frais d'études	301 999,78	104 980,00	104 980,00
2033	Frais d'insertion	9 319,20	5 000,00	5 000,00
2051	Concessions, droits similaires	17 164,00	0,00	0,00
204	Subventions d'équipement versées (hors opérations)	190 830,05	573 558,77	573 558,77
2041512	GFP rat : Bâtiments, installations	48 208,72	42 000,00	42 000,00
20421	Privé : Bien mobilier, matériel	4 000,00	0,00	0,00
20422	Privé : Bâtiments, installations	138 621,33	531 558,77	531 558,77
21	Immobilisations corporelles (hors opérations)	2 253 866,92	490 722,80	490 722,80
2112	Terrains de voirie	400,00	0,00	0,00
2121	Plantations d'arbres et d'arbustes	24 972,00	10 000,00	10 000,00
2128	Autres agencements et aménagements	65 076,00	0,00	0,00
21312	Bâtiments scolaires	133 580,00	56 500,00	56 500,00
21316	Equipements du cimetière	2 865,87	0,00	0,00
21318	Autres bâtiments publics	206 150,00	8 000,00	8 000,00
2132	Immeubles de rapport	89 451,00	0,00	0,00
2135	Installations générales, agencements	27 267,20	64 972,82	64 972,82
2138	Autres constructions	19 815,38	0,00	0,00
2151	Réseaux de voirie	448 468,74	35 000,00	35 000,00
2152	Installations de voirie	177 409,92	52 312,00	52 312,00
21531	Réseaux d'adduction d'eau	112 000,00	0,00	0,00
21533	Réseaux câblés	2 500,00	0,00	0,00
21534	Réseaux d'électrification	18 966,53	5 991,60	5 991,60
21538	Autres réseaux	129 369,79	50 000,00	50 000,00
21568	Autres matériels, outillages incendie	17 575,40	0,00	0,00
21578	Autre matériel et outillage de voirie	22 066,84	2 230,42	2 230,42
2158	Autres inst., matériel, outill. techniques	207 520,91	111 795,00	111 795,00
2161	Oeuvres et objets d'art	8 527,92	0,00	0,00
2182	Matériel de transport	94 243,15	25 680,00	25 680,00
2183	Matériel de bureau et informatique	112 436,95	9 378,72	9 378,72
2184	Mobilier	30 854,61	14 050,00	14 050,00
2188	Autres immobilisations corporelles	302 348,71	44 812,24	44 812,24
22	Immobilisations reçues en affectation (hors opérations)	0,00	0,00	0,00
23	Immobilisations en cours (hors opérations)	2 548 588,36	879 551,65	879 551,65
2312	Agencements et aménagements de terrains	237,82	0,00	0,00
2313	Constructions	1 603 480,59	651 430,58	651 430,58
2315	Installat°, matériel et outillage techni	932 327,55	228 121,07	228 121,07
2316	Restauration collections, oeuvres d'art	12 542,40	0,00	0,00
Total des dépenses d'équipement		5 321 768,31	2 078 813,22	2 078 813,22
10	Dotations, fonds divers et réserves	2 246,14	26 766,18	26 766,18
10226	Taxe d'aménagement	2 246,14	26 766,18	26 766,18
13	Subventions d'investissement	0,00	0,00	0,00
16	Emprunts et dettes assimilées	1 430 918,64	1 545 450,27	1 545 450,27
1641	Emprunts en euros	1 315 293,00	1 432 131,27	1 432 131,27
165	Dépôts et cautionnements reçus	4 000,00	2 000,00	2 000,00
1678	Autres emprunts et dettes	306,64	0,00	0,00
16818	Emprunts - Autres prêteurs	15 535,00	15 535,00	15 535,00
16871	Dettes - Etat et établissements nationaux	95 784,00	95 784,00	95 784,00
18	Compte de liaison : affectat° (BA,régie)	0,00	0,00	0,00
26	Participat° et créances rattachées	0,00	0,00	0,00
27	Autres immobilisations financières	0,00	0,00	0,00
020	Dépenses imprévues	387 076,29	100 000,00	100 000,00
Total des dépenses financières		1 820 241,07	1 672 216,45	1 672 216,45
Total des dépenses d'opérations pour compte de tiers		0,00	0,00	0,00
TOTAL DEPENSES REELLES		7 142 009,38	3 751 029,67	3 751 029,67
040	Opérat° ordre transfert entre sections (7)	926 302,74	730 000,00	730 000,00
	Reprises sur autofinancement antérieur (8)	106 302,74	110 000,00	110 000,00
13911	Etat et établissements nationaux	29 271,44	34 955,06	34 955,06
13912	Sub. transf cpte résult. Régions	25 814,92	26 264,92	26 264,92
13913	Sub. transf cpte résult. Départements	21 313,44	21 540,19	21 540,19
139151	Sub. transf cpte résult. GFP de rattach.	3 595,27	2 360,73	2 360,73
139158	Sub. transf cpte résult. Autres groupts	11 853,21	11 853,21	11 853,21
13917	Sub. transf cpte résult. Budget communaut	8 522,25	8 522,27	8 522,27

VILLE DE TOUL - BUDGET PRINCIPAL - BP - 2020

Chap / art (1)	Libellé (1)	Pour mémoire budget précédent (2)	Propositions nouvelles (3)	Vote (4)
13918	Autres subventions d'équipement	5 932,21	4 503,62	4 503,62
	Charges transférées (9)	820 000,00	620 000,00	620 000,00
2128	Autres agencements et aménagements	120 000,00	0,00	0,00
21318	Autres bâtiments publics	140 000,00	120 000,00	120 000,00
2151	Réseaux de voirie	310 000,00	250 000,00	250 000,00
2158	Autres inst. matériel, outill. techniques	250 000,00	250 000,00	250 000,00
041	Opérations patrimoniales (10)	759 020,30	205 000,00	205 000,00
204412	Sub nat org pub - Bâtiments, installat°	0,00	55 000,00	55 000,00
2151	Réseaux de voirie	699 277,19	0,00	0,00
2313	Constructions	49 338,40	150 000,00	150 000,00
2315	Installat°, matériel et outillage techni	10 404,71	0,00	0,00
TOTAL DEPENSES D'ORDRE		1 685 323,04	935 000,00	935 000,00
TOTAL DES DEPENSES D'INVESTISSEMENT DE L'EXERCICE (= Total des dépenses réelles et d'ordre)		8 827 332,42	4 686 029,67	4 686 029,67

+

RESTES A REALISER N-1 (11)	1 020 083,45
-----------------------------------	---------------------

+

D 001 SOLDE D'EXECUTION NEGATIF REPORTE OU ANTICIPE (11)	1 479 599,60
---	---------------------

=

TOTAL DES DEPENSES D'INVESTISSEMENT CUMULEES	7 185 712,72
---	---------------------

(1) Détailler les chapitres budgétaires par article conformément au plan de comptes appliqué par la commune ou l'établissement.

(2) Cf. Modalités de vote, I-B.

(3) Hors restes à réaliser.

(4) Le vote de l'organe délibérant porte uniquement sur les propositions nouvelles.

(5) Voir état III B 3 pour le détail des opérations d'équipement.

(6) Voir annexe IV A 9 pour le détail des opérations pour compte de tiers.

(7) Cf. définitions du chapitre des opérations d'ordre, *DI 040 = RF 042*.

(8) Les comptes 15, 29, 39, 49 et 59 peuvent figurer dans le détail du chapitre 040 si la commune ou l'établissement applique le régime des provisions budgétaires.

(9) Aucune prévision budgétaire ne doit figurer à l'article 192 (cf. chapitre 024 « produit des cessions d'immobilisation »).

(10) Cf. définitions du chapitre des opérations d'ordre, *DI 041 - RI 041*.

(11) Inscrire en cas de reprise des résultats de l'exercice précédent (après vote du compte administratif ou si reprise anticipée des résultats).

III – VOTE DU BUDGET				III
SECTION D'INVESTISSEMENT – DETAIL DES RECETTES				B2
Chap / art (1)	Libellé (1)	Pour mémoire budget précédent (2)	Propositions nouvelles (3)	Vote (4)
010	Stocks	0,00	0,00	0,00
13	Subventions d'investissement (hors 138)	2 992 740,98	526 247,22	526 247,22
1311	Subv. transf. Etat et établ. Nationaux	380 102,20	38 583,33	38 583,33
1312	Subv. transf. Régions	2 250,00	0,00	0,00
1313	Subv. transf. Départements	3 174,00	4 166,67	4 166,67
13151	Subv. transf. GFP de rattachement	17 625,65	27 448,58	27 448,58
13158	Subv. transf. Autres groupements	9 296,00	0,00	0,00
1316	Subv. transf. Autres E.P.L.	0,00	1 149,00	1 149,00
1317	Subv. transf. Budget communautaire, FS	63 909,15	0,00	0,00
1318	Autres subventions d'équipement transf.	0,00	3 200,00	3 200,00
1321	Subv. non transf. Etat, établ. nationaux	931 198,80	293 097,07	293 097,07
1322	Subv. non transf. Régions	321 659,68	13 447,90	13 447,90
1323	Subv. non transf. Départements	307 534,50	18 488,00	18 488,00
13258	Subv. non transf. Autres groupements	3 690,00	0,00	0,00
1327	Subv. non transf. Budget communautaire	0,00	35 000,00	35 000,00
1341	D.E.T.R. non transférable	193 959,00	11 666,67	11 666,67
1342	Amendes de police non transférable	80 000,00	80 000,00	80 000,00
1347	Dot. de soutien à l'investissement local	618 717,00	0,00	0,00
1348	Autres fonds non transférables	59 625,00	0,00	0,00
16	Emprunts et dettes assimilées (hors 165)	1 797 684,00	0,00	0,00
1641	Emprunts en euros	1 797 684,00	0,00	0,00
20	Immobilisations incorporelles (sauf 204)	0,00	0,00	0,00
204	Subventions d'équipement versées	0,00	0,00	0,00
21	Immobilisations corporelles	26 316,04	0,00	0,00
2132	Immeubles de rapport	26 106,88	0,00	0,00
21568	Autres matériels, outillages incendie	209,16	0,00	0,00
22	Immobilisations reçues en affectation	0,00	0,00	0,00
23	Immobilisations en cours	0,00	0,00	0,00
Total des recettes d'équipement		4 816 741,02	526 247,22	526 247,22
10	Dotations, fonds divers et réserves	1 629 344,98	1 515 960,30	1 515 960,30
10222	FCTVA	350 000,00	500 000,00	500 000,00
10226	Taxe d'aménagement	150 000,00	190 000,00	190 000,00
1068	Excédents de fonctionnement capitalisés	1 129 344,98	825 960,30	825 960,30
138	Autres subvent° invest. non transf.	62 979,93	0,00	0,00
1382	Subv non transf Régions	55 980,00	0,00	0,00
1387	Subv non transf. Budget communautaire FS	6 999,93	0,00	0,00
165	Dépôts et cautionnements reçus	2 020,00	2 000,00	2 000,00
18	Compte de liaison : affectat° (BA,régie)	0,00	0,00	0,00
26	Participat° et créances rattachées	0,00	0,00	0,00
27	Autres immobilisations financières	0,00	0,00	0,00
024	Produits des cessions d'immobilisations	554 036,00	100 000,00	100 000,00
Total des recettes financières		2 248 380,91	1 617 960,30	1 617 960,30
458211	REQUALIFICATION URBAINE-ANRU (5)	33 924,42	0,00	0,00
Total des recettes d'opérations pour compte de tiers		33 924,42	0,00	0,00
TOTAL RECETTES REELLES		7 099 046,35	2 144 207,52	2 144 207,52
021	Virement de la sect° de fonctionnement	1 800 768,91	1 539 174,34	1 539 174,34
040	Opérat° ordre transfert entre sections (6) (7) (8)	1 598 750,05	1 623 370,29	1 623 370,29
2802	Frais liés à la réalisation des document	6 550,08	0,00	0,00
28031	Frais d'études	26 620,33	29 291,13	29 291,13
28033	Frais d'insertion	1 036,01	1 036,01	1 036,01
2804112	Subv. Etat : Bâtiments, installations	50 268,00	50 268,00	50 268,00
2804132	Subv. Dpt : Bâtiments, installations	351,00	351,00	351,00
28041512	GFP rat : Bâtiments, installations	20 249,00	20 249,00	20 249,00
28041581	GFP : Bien mobilier, matériel	1 649,53	1 649,53	1 649,53
28041622	CCAS : Bâtiments, installations	133,33	133,33	133,33
2804172	Autres EPL : Bâtiments, installations	22 225,39	21 677,31	21 677,31
280421	Privé : Bien mobilier, matériel	634,00	1 434,00	1 434,00
280422	Privé : Bâtiments, installations	64 788,86	72 495,56	72 495,56
2804412	Sub nat org pub - Bâtiments, installat°	29 712,91	29 712,91	29 712,91
28051	Concessions et droits similaires	47 959,86	33 775,43	33 775,43
28121	Plantations d'arbres et d'arbustes	18 594,31	19 913,76	19 913,76
28132	Immeubles de rapport	314 440,08	316 338,60	316 338,60

VILLE DE TOUL - BUDGET PRINCIPAL - BP - 2020

Chap / art (1)	Libellé (1)	Pour mémoire budget précédent (2)	Propositions nouvelles (3)	Vote (4)
28135	Installations générales, agencements, ..	43 313,87	47 912,06	47 912,06
28152	Installations de voirie	175 829,98	178 215,81	178 215,81
281568	Autres matériels, outillages incendie	24 156,21	18 781,83	18 781,83
281571	Matériel roulant	29 418,84	29 422,58	29 422,58
281578	Autre matériel et outillage de voirie	43 598,82	42 129,81	42 129,81
28158	Autres installat°, matériel et outillage	323 558,61	318 293,54	318 293,54
28182	Matériel de transport	38 893,38	46 484,58	46 484,58
28183	Matériel de bureau et informatique	51 087,91	74 373,40	74 373,40
28184	Mobilier	49 849,26	45 328,22	45 328,22
28188	Autres immo. corporelles	200 460,19	210 732,60	210 732,60
4817	Pénalités de renégociation de la dette	13 370,29	13 370,29	13 370,29
TOTAL DES PRELEVEMENTS PROVENANT DE LA SECTION DE FONCTIONNEMENT		3 399 518,96	3 162 544,63	3 162 544,63
041	Opérations patrimoniales (9)	759 020,30	205 000,00	205 000,00
2031	Frais d'études	703 277,19	180 000,00	180 000,00
2033	Frais d'insertion	0,00	25 000,00	25 000,00
2313	Constructions	10 404,71	0,00	0,00
238	Avances versées commandes immo. incorp.	45 338,40	0,00	0,00
TOTAL RECETTES D'ORDRE		4 158 539,26	3 367 544,63	3 367 544,63
TOTAL DES RECETTES D'INVESTISSEMENT DE L'EXERCICE (= Total des recettes réelles et d'ordre)		11 257 585,61	5 511 752,15	5 511 752,15

+

RESTES A REALISER N-1 (10)	1 673 960,57
-----------------------------------	---------------------

+

R 001 SOLDE D'EXECUTION POSITIF REPORTE OU ANTICIPE (10)	0,00
---	-------------

=

TOTAL DES RECETTES D'INVESTISSEMENT CUMULEES	7 185 712,72
---	---------------------

(1) Détailler les chapitres budgétaires par article conformément au plan de comptes appliqué par la commune ou l'établissement.

(2) Cf. Modalités de vote, I-B.

(3) Hors restes à réaliser.

(4) Le vote de l'organe délibérant porte uniquement sur les propositions nouvelles.

(5) Voir annexe IV-A9 pour le détail des opérations pour compte de tiers.

(6) Cf. définitions du chapitre des opérations d'ordre, RI 040 = DF 042.

(7) Aucune prévision budgétaire ne doit figurer à l'article 192 (cf. chapitre 024 « produit des cessions d'immobilisations »).

(8) Les comptes 15, 29, 39, 49 et 59 peuvent figurer dans le détail du chapitre 040 si la commune ou l'établissement applique le régime des provisions budgétaires.

(9) Cf. définitions du chapitre des opérations d'ordre, DI 041 = RI 041.

(10) Inscrire en cas de reprise des résultats de l'exercice précédent (après vote du compte administratif ou si reprise anticipée des résultats).

III – VOTE DU BUDGET	III
DETAIL DES CHAPITRES D'OPERATION D'EQUIPEMENT	B3

Cet état ne contient pas d'information.

IV – ANNEXES

PRESENTATION CROISEE PAR FONCTION – VUE D'ENSEMBLE (1)

																	IV
																	A1

Libellé	01 Opérations non ventilables	0 Services généraux administrat° publiques	1 Sécurité et salubrité publiques	2 Enseignement - Formation	3 Culture	4 Sport et jeunesse	5 Interventions sociales et santé	6 Famille	7 Logement	8 Aménagt et services urbains, environnement	9 Action économique	TOTAL	INVESTISSEMENT											
													DEPENSES											
Dépenses réelles	1 672 216	170 089	16 350	125 339	522 428	224 255	3 000	8 250	11 506	985 597	12 000	3 751 030												
- Equipements municipaux (2)		170 089	16 350	125 339	522 428	224 255	3 000	8 250	11 506	412 038	12 000	1 505 254												
- Equip. non municipaux (o/204) (3)		0	0	0	0	0	0	0	0	573 559	0	573 559												
- Opérations financières	1 672 216											1 672 216												
Dépenses d'ordre	935 000											935 000												
Total dépenses de l'exercice	2 607 216	170 089	16 350	125 339	522 428	224 255	3 000	8 250	11 506	985 597	12 000	4 686 030												
RAR N-1 et reports	1 479 600	18 437	101 302	24 270	466 144	224 761	368	2 334	7 270	175 197	0	2 499 683												
Total cumulé dépenses d'investissement	4 086 816	188 526	117 652	149 609	988 572	449 016	3 368	10 584	18 776	1 160 794	12 000	7 185 713												
													RECETTES											
Total recettes de l'exercice	4 985 505	7 700	0	0	148 803	60 000	1 500	0	0	308 245	0	5 511 752												
RAR N-1 et reports	0	52 489	182 945	20 146	645 237	259 095	0	0	65 984	423 564	24 500	1 673 961												
Total cumulé recettes d'investissement	4 985 505	60 189	182 945	20 146	794 040	319 095	1 500	0	65 984	731 808	24 500	7 185 713												
													FONCTIONNEMENT											
													DEPENSES											
Total dépenses de l'exercice	4 700 800	4 876 265	514 027	2 269 801	2 496 446	1 987 908	2 193 581	70 155	4 430	6 209 327	133 564	25 456 305												
RAR N-1 et reports	0	0	0	0	0	0	0	0	0	0	0	0												
Total cumulé dépenses de fonctionnement	4 700 800	4 876 265	514 027	2 269 801	2 496 446	1 987 908	2 193 581	70 155	4 430	6 209 327	133 564	25 456 305												
													RECETTES											
Total recettes de l'exercice	20 176 640	427 463	0	436 373	262 766	179 732	357 080	0	63 450	499 584	109 560	22 512 647												
RAR N-1 et reports	2 943 658	0	0	0	0	0	0	0	0	0	0	2 943 658												
Total cumulé recettes de fonctionnement	23 120 298	427 463	0	436 373	262 766	179 732	357 080	0	63 450	499 584	109 560	25 456 305												

(1) La production de cet état est obligatoire pour les communes de 3 500 habitants et plus; les groupements comprenant au moins une telle commune, leurs établissements et services administratifs hormis les caisses des écoles et les services à activité unique érigés en établissement public ou budget annexe (L. 2312-3, R. 2311-1 et R. 2311-10). Dans les communes de 3 500 habitants et plus, le croisement par fonction est fait à un chiffre (correspondant à la fonction). Dans les communes de 10 000 habitants et plus, le croisement par fonction est fait au niveau le plus détaillé de la nomenclature fonctionnelle (sous-fonction ou rubrique). Les groupements et leurs établissements publics suivent les règles de production et de présentation applicable à la commune membre comptant le plus grand nombre d'habitants (articles L. 5211-36 a1 et R. 5211-14 + L. 5711-1 et R. 5711-2 du CGCT).

(2) Ou biens de la structure intercommunale.

(3) Ou biens ne relevant pas de la structure intercommunale.

**IV – ANNEXES
PRESENTATION CROISEE PAR FONCTION – VUE D'ENSEMBLE**

	IV								
	A1								

Art. (1)	Libellé	01 Opérations non ventilables	0 Services généraux administrat° publiques	1 Sécurité et salubrité publiques	2 Enseignement - Formation	3 Culture	4 Sport et jeunesse	5 Interventions sociales et santé	6 Famille	7 Logement	8 Aménagt et services urbains, environnement	9 Action économique	TOTAL
----------	---------	--	--	--	----------------------------------	--------------	---------------------------	--	--------------	---------------	---	---------------------------	-------

INVESTISSEMENT

DEPENSES													
Total dépenses investissement													
	Dépenses réelles	2 607 216	188 526	117 652	149 609	988 572	449 016	3 368	10 584	18 776	1 160 794	12 000	5 706 113
	010 Stocks	1 672 216	188 526	117 652	149 609	988 572	449 016	3 368	10 584	18 776	1 160 794	12 000	4 771 113
	020 Dépenses imprévues	100 000	0	0	0	0	0	0	0	0	0	0	100 000
	10 Dotations, fonds divers et réserves	26 766	0	0	0	0	0	0	0	0	0	0	26 766
	13 Subventions d'investissement	0	0	0	0	0	0	0	0	0	0	0	0
	16 Emprunts et dettes assimilées	1 545 450	0	0	0	0	0	0	0	0	0	0	1 545 450
	18 Compte de liaison : affectat° (BA,régie)	0	0	0	0	0	0	0	0	0	0	0	0
	20 Immobilisations incorporelles	0	68 793	2 010	4 300	91 049	36 039	0	0	7 148	25 000	0	234 333
	204 Subventions d'équipement versées	0	0	0	0	0	0	0	0	0	621 767	0	621 767
	21 Immobilisations corporelles	0	107 022	940	145 309	104 134	20 715	3 368	10 584	523	278 724	12 000	683 313
	22 Immobilisations reçues en affectation	0	0	0	0	0	0	0	0	0	0	0	0
	23 Immobilisations en cours	0	12 711	114 702	0	793 389	382 262	0	0	11 106	235 303	0	1 559 473
	26 Participat° et créances rattachées	0	0	0	0	0	0	0	0	0	0	0	0
	27 Autres immobilisations financières	0	0	0	0	0	0	0	0	0	0	0	0
	Opérations d'équipement	0	0	0	0	0	0	0	0	0	0	0	0
	Opérations pour compte de tiers	0	0	0	0	0	0	0	0	0	0	0	0
	Dépenses d'ordre	935 000	0	0	0	0	0	0	0	0	0	0	935 000
	040 Opérat° ordre transfert entre sections	730 000	0	0	0	0	0	0	0	0	0	0	730 000
	041 Opérations patrimoniales	205 000	0	0	0	0	0	0	0	0	0	0	205 000

RECETTES

RECETTES													
Total recettes investissement													
	Recettes réelles	4 985 505	60 189	182 945	20 146	794 040	319 095	1 500	0	65 984	731 808	24 500	7 185 713
	010 Stocks	1 617 960	60 189	182 945	20 146	794 040	319 095	1 500	0	65 984	731 808	24 500	3 818 163
	024 Produits des cessions d'immobilisations	100 000	0	0	0	0	0	0	0	0	0	0	100 000
	10 Dotations, fonds divers et réserves	1 515 960	0	0	0	0	0	0	0	0	0	0	1 515 960
	13 Subventions d'investissement	0	60 189	182 945	20 146	794 040	319 095	1 500	0	65 984	697 884	24 500	2 166 283

VILLE DE TOUL - BUDGET PRINCIPAL - BP - 2020

Art. (1)	Libellé	01 Opérations non ventilables	0 Services généraux administratifs publics	1 Sécurité et salubrité publiques	2 Enseignement - Formation	3 Culture	4 Sport et jeunesse	5 Interventions sociales et santé	6 Famille	7 Logement	8 Aménagt et services urbains, environnement	9 Action économique	TOTAL
16	Emprunts et dettes assimilées	2 000	0	0	0	0	0	0	0	0	0	0	2 000
18	Compte de liaison : affectat° (BA,régie)	0	0	0	0	0	0	0	0	0	0	0	0
20	Immobilisations incorporelles	0	0	0	0	0	0	0	0	0	0	0	0
204	Subventions d'équipement versées	0	0	0	0	0	0	0	0	0	0	0	0
21	Immobilisations corporelles	0	0	0	0	0	0	0	0	0	0	0	0
22	Immobilisations reçues en affectation	0	0	0	0	0	0	0	0	0	0	0	0
23	Immobilisations en cours	0	0	0	0	0	0	0	0	0	0	0	0
26	Participat° et créances rattachées	0	0	0	0	0	0	0	0	0	0	0	0
27	Autres immobilisations financières	0	0	0	0	0	0	0	0	0	0	0	0
	Opérations pour compte de tiers	0	0	0	0	0	0	0	0	0	33 924	0	33 924
458211	REQUALIFICATION URBAINE-ANRU	0	0	0	0	0	0	0	0	0	33 924	0	33 924
	Recettes d'ordre	3 367 545	0	0	0	0	0	0	0	0	0	0	3 367 545
021	Virement de la sect° de fonctionnement	1 539 174	0	0	0	0	0	0	0	0	0	0	1 539 174
040	Opérat° ordre transfert entre sections	1 623 370	0	0	0	0	0	0	0	0	0	0	1 623 370
041	Opérations patrimoniales	205 000	0	0	0	0	0	0	0	0	0	0	205 000

FONCTIONNEMENT

DEPENSES													
		4 700 800	4 876 265	514 027	2 269 801	2 496 446	1 987 908	2 193 581	70 155	4 430	6 209 327	133 584	25 456 305
Total dépenses de fonctionnement		4 700 800	4 876 265	514 027	2 269 801	2 496 446	1 987 908	2 193 581	70 155	4 430	6 209 327	133 584	25 456 305
Dépenses réelles		1 538 255	4 876 265	514 027	2 269 801	2 496 446	1 987 908	2 193 581	70 155	4 430	6 209 327	133 584	22 293 763
011	Charges à caractère général	0	1 305 539	32 733	780 002	1 074 932	441 205	80 585	70 155	4 430	1 360 290	84 267	5 234 133
012	Charges de personnel, frais assimilés	0	3 231 366	480 034	1 338 803	1 296 656	1 357 584	602 467	0	0	4 841 537	32 795	13 181 243
014	Atténuations de produits	0	0	0	0	0	0	0	0	0	6 000	2 500	8 500
022	Dépenses imprévues	1 000 000	0	0	0	0	0	0	0	0	0	0	1 000 000
55	Autres charges de gestion courante	0	299 290	1 260	147 496	120 308	189 120	1 510 530	0	0	700	14 000	2 282 704
556	Frais fonctionnement des groupes d'élus	0	0	0	0	0	0	0	0	0	0	0	0
56	Charges financières	532 255	0	0	0	0	0	0	0	0	0	0	532 255
57	Charges exceptionnelles	0	40 070	0	3 500	4 550	0	0	0	0	800	0	48 923
58	Dot. aux amortissements et provisions	6 000	0	0	0	0	0	0	0	0	0	0	6 000
Dépenses d'ordre		3 162 545	0	0	0	0	0	0	0	0	0	0	3 162 545
023	Virement à la section d'investissement	1 539 174	0	0	0	0	0	0	0	0	0	0	1 539 174

VILLE DE TOUL - BUDGET PRINCIPAL - BP - 2020

Art. (1)	Libellé	01 Opérations non ventilables	0 Services généraux administrat° publiques	1 Sécurité et salubrité publiques	2 Enseignement - Formation	3 Culture	4 Sport et jeunesse	5 Interventions sociales et santé	6 Famille	7 Logement	8 Aménagt et services urbains, environnement	9 Action économique	TOTAL
042	Opérat° ordre transfert entre sections	1 623 370	0	0	0	0	0	0	0	0	0	0	1 623 370
043	Opérat° ordre intérieur de la section	0	0	0	0	0	0	0	0	0	0	0	0

RECETTES													
Total recettes de fonctionnement		20 176 640	427 463	0	436 373	262 766	179 732	357 080	0	63 450	499 584	109 560	22 512 647
Recettes réelles		19 446 540	427 463	0	436 373	262 766	179 732	357 080	0	63 450	499 584	109 560	21 782 647
013	Atténuations de charges	0	116 682	0	0	40	0	0	0	0	0	0	116 682
70	Produits des services, du domaine, vente	0	27 140	0	307 190	166 143	110 054	89 030	0	6 100	364 812	97 160	1 167 629
73	Impôts et taxes	14 749 355	0	0	0	0	0	0	0	0	60 000	2 500	14 811 855
74	Dotations et participations	4 690 000	85 681	0	109 933	41 883	69 678	268 050	0	0	38 700	0	5 303 925
75	Autres produits de gestion courante	0	57 590	0	19 250	47 500	0	0	0	57 350	0	9 900	191 590
76	Produits financiers	25	0	0	0	0	0	0	0	0	0	0	25
77	Produits exceptionnels	1 260	140 400	0	0	7 200	0	0	0	0	36 072	0	184 932
78	Reprise sur amortissements et provisions	6 000	0	0	0	0	0	0	0	0	0	0	6 000
Recettes d'ordre		730 000	0	0	0	0	0	0	0	0	0	0	730 000
042	Opérat° ordre transfert entre sections	730 000	0	0	0	0	0	0	0	0	0	0	730 000
043	Opérat° ordre intérieur de la section	0	0	0	0	0	0	0	0	0	0	0	0

(1) Pour le croisement par nature, le détail est fait selon le niveau de vote choisi par l'assemblée délibérante (chapitre, article ou article spécialisé).

IV – ANNEXES

IV

ELEMENTS DU BILAN
PRESENTATION CROISEE PAR FONCTION – DETAIL FONCTIONNEMENT

A1.1

FONCTION 0 – Services généraux des administrations publiques locales

(1)	Libellé	01 Opérations non ventilables	02 Administration générale	03 Justice	04 Coopérat° décentralisée, act° européen.	Total
	DEPENSES (2)	4 700 799,98	4 857 623,04	5 750,00	12 892,00	9 577 065,02
	Dépenses de l'exercice	4 700 799,98	4 857 623,04	5 750,00	12 892,00	9 577 065,02
011	Charges à caractère général	0,00	1 287 396,74	5 750,00	12 392,00	1 305 538,74
012	Charges de personnel, frais assimilés	0,00	3 231 366,23	0,00	0,00	3 231 366,23
014	Atténuations de produits	0,00	0,00	0,00	0,00	0,00
022	Dépenses imprévues	1 000 000,00	0,00	0,00	0,00	1 000 000,00
023	Virement à la section d'investissement	1 539 174,34	0,00	0,00	0,00	1 539 174,34
042	Opérat° ordre transfert entre sections	1 623 370,29	0,00	0,00	0,00	1 623 370,29
043	Opérat° ordre intérieur de la section	0,00	0,00	0,00	0,00	0,00
65	Autres charges de gestion courante	0,00	298 790,07	0,00	500,00	299 290,07
656	Frais fonctionnement des groupes d'élus	0,00	0,00	0,00	0,00	0,00
66	Charges financières	532 255,35	0,00	0,00	0,00	532 255,35
67	Charges exceptionnelles	0,00	40 070,00	0,00	0,00	40 070,00
68	Dot. aux amortissements et provisions	6 000,00	0,00	0,00	0,00	6 000,00
	Restes à réaliser – reports	0,00	0,00	0,00	0,00	0,00
	RECETTES (2)	23 120 297,56	427 460,50	0,00	2,00	23 547 760,06
	Recettes de l'exercice	20 176 639,74	427 460,50	0,00	2,00	20 604 102,24
013	Atténuations de charges	0,00	116 650,00	0,00	2,00	116 652,00
042	Opérat° ordre transfert entre sections	730 000,00	0,00	0,00	0,00	730 000,00
043	Opérat° ordre intérieur de la section	0,00	0,00	0,00	0,00	0,00
70	Produits des services, du domaine, vente	0,00	27 140,00	0,00	0,00	27 140,00
73	Impôts et taxes	14 749 354,74	0,00	0,00	0,00	14 749 354,74
74	Dotations et participations	4 690 000,00	85 680,50	0,00	0,00	4 775 680,50
75	Autres produits de gestion courante	0,00	57 590,00	0,00	0,00	57 590,00
76	Produits financiers	25,00	0,00	0,00	0,00	25,00
77	Produits exceptionnels	1 260,00	140 400,00	0,00	0,00	141 660,00
78	Reprise sur amortissements et provisions	6 000,00	0,00	0,00	0,00	6 000,00
	Restes à réaliser – reports	2 943 657,82	0,00	0,00	0,00	2 943 657,82
	SOLDE (2)	18 419 497,58	-4 430 162,54	-5 750,00	-12 890,00	13 970 695,04

VILLE DE TOUL - BUDGET PRINCIPAL - BP - 2020

(1)	Libellé	Sous-fonction 02							Sous-fonction 04			
		020 Administrat° générale collectivité	021 Assemblée locale	022 Administration générale de l'état	023 Information, communication, publicité	024 Fêtes et cérémonies	025 Aides aux assoc. (non classées ailleurs)	026 Cimetières et pompes funèbres	041 Subvention globale	043 Autres act° de coopérat° décentralisée		
	DEPENSES (2)											
	Dépenses de l'exercice	3 179 820,25	288 872,87	335 008,91	211 887,83	593 216,11	87 748,00	161 069,07	0,00	0,00	12 892,00	
		3 179 820,25	288 872,87	335 008,91	211 887,83	593 216,11	87 748,00	161 069,07	0,00	0,00	12 892,00	
011	Charges à caractère général	977 224,99	630,00	11 914,68	43 797,00	167 580,07	60 348,00	25 902,00	0,00	0,00	12 392,00	
012	Charges de personnel, frais assimilés	2 159 281,26	26 152,80	323 094,23	167 040,83	422 530,04	0,00	133 287,07	0,00	0,00	0,00	
014	Atténuations de produits	0,00	0,00	0,00	0,00	0,00	0,00	0,00	0,00	0,00	0,00	
022	Dépenses imprévues	0,00	0,00	0,00	0,00	0,00	0,00	0,00	0,00	0,00	0,00	
023	Virement à la section d'investissement	0,00	0,00	0,00	0,00	0,00	0,00	0,00	0,00	0,00	0,00	
042	Opérat° ordre transfert entre sections	0,00	0,00	0,00	0,00	0,00	0,00	0,00	0,00	0,00	0,00	
043	Opérat° ordre intérieur de la section	0,00	0,00	0,00	0,00	0,00	0,00	0,00	0,00	0,00	0,00	
65	Autres charges de gestion courante	8 250,00	262 090,07	0,00	1 050,00	0,00	27 400,00	0,00	0,00	0,00	500,00	
656	Frais fonctionnement des groupes d'élus	0,00	0,00	0,00	0,00	0,00	0,00	0,00	0,00	0,00	0,00	
66	Charges financières	0,00	0,00	0,00	0,00	0,00	0,00	0,00	0,00	0,00	0,00	
67	Charges exceptionnelles	35 064,00	0,00	0,00	0,00	3 106,00	0,00	1 900,00	0,00	0,00	0,00	
68	Dot. aux amortissements et provisions	0,00	0,00	0,00	0,00	0,00	0,00	0,00	0,00	0,00	0,00	
	Restes à réaliser - reports	0,00	0,00	0,00	0,00	0,00	0,00	0,00	0,00	0,00	0,00	
	RECETTES (2)											
	Recettes de l'exercice	342 340,00	0,00	37 361,00	0,00	2 400,00	33 440,00	11 919,50	0,00	0,00	2,00	
		342 340,00	0,00	37 361,00	0,00	2 400,00	33 440,00	11 919,50	0,00	0,00	2,00	
013	Atténuations de charges	116 650,00	0,00	0,00	0,00	0,00	0,00	0,00	0,00	0,00	0,00	
042	Opérat° ordre transfert entre sections	0,00	0,00	0,00	0,00	0,00	0,00	0,00	0,00	0,00	0,00	
043	Opérat° ordre intérieur de la section	0,00	0,00	0,00	0,00	0,00	0,00	0,00	0,00	0,00	0,00	
70	Produits des services, du domaine, vente	12 590,00	0,00	200,00	0,00	2 400,00	1 250,00	10 700,00	0,00	0,00	0,00	
73	Impôts et taxes	0,00	0,00	0,00	0,00	0,00	0,00	0,00	0,00	0,00	0,00	
74	Dotations et participations	48 500,00	0,00	37 161,00	0,00	0,00	0,00	19,50	0,00	0,00	0,00	
75	Autres produits de gestion courante	25 400,00	0,00	0,00	0,00	0,00	32 150,00	0,00	0,00	0,00	0,00	
76	Produits financiers	0,00	0,00	0,00	0,00	0,00	0,00	0,00	0,00	0,00	0,00	
77	Produits exceptionnels	139 200,00	0,00	0,00	0,00	0,00	0,00	1 200,00	0,00	0,00	0,00	
78	Reprise sur amortissements et provisions	0,00	0,00	0,00	0,00	0,00	0,00	0,00	0,00	0,00	0,00	
	Restes à réaliser - reports	0,00	0,00	0,00	0,00	0,00	0,00	0,00	0,00	0,00	0,00	
	SOLDE (2)											
		-2 837 480,25	-288 872,87	-297 647,91	-211 887,83	-590 816,11	-54 306,00	-149 149,57	0,00	0,00	-12 890,00	

VILLE DE TOUL - BUDGET PRINCIPAL - BP - 2020

(1) Pour le croisement par nature, le détail est fait selon le niveau de vote choisi par l'assemblée délibérante (chapitre, article ou article spécialisé).

(2) Le solde correspond à la différence entre les recettes et les dépenses. Les dépenses et les recettes correspondent à la somme des dépenses et des recettes de l'exercice ainsi que des restes à réaliser et des reports (lignes budgétaires 001 et 002). Les lignes reports 001 et 002 apparaissent à la colonne 01-Non ventilables.

IV – ANNEXES

ELEMENTS DU BILAN

PRESENTATION CROISEE PAR FONCTION – DETAIL FONCTIONNEMENT

IV
A1.1

FONCTION 1 – Sécurité et salubrité publiques

(1)	Libellé	11 Sécurité intérieure	12 Hygiène et salubrité publique	Total
	DEPENSES (2)	501 327,35	12 700,00	514 027,35
	Dépenses de l'exercice	501 327,35	12 700,00	514 027,35
011	Charges à caractère général	20 033,45	12 700,00	32 733,45
012	Charges de personnel, frais assimilés	480 033,90	0,00	480 033,90
014	Atténuations de produits	0,00	0,00	0,00
022	Dépenses imprévues	0,00	0,00	0,00
023	Virement à la section d'investissement	0,00	0,00	0,00
042	Opérat° ordre transfert entre sections	0,00	0,00	0,00
043	Opérat° ordre intérieur de la section	0,00	0,00	0,00
85	Autres charges de gestion courante	1 260,00	0,00	1 260,00
856	Frais fonctionnement des groupes d'élus	0,00	0,00	0,00
86	Charges financières	0,00	0,00	0,00
87	Charges exceptionnelles	0,00	0,00	0,00
88	Dot. aux amortissements et provisions	0,00	0,00	0,00
	Restes à réaliser – reports	0,00	0,00	0,00
	RECETTES (2)	0,00	0,00	0,00
	Recettes de l'exercice	0,00	0,00	0,00
013	Atténuations de charges	0,00	0,00	0,00
042	Opérat° ordre transfert entre sections	0,00	0,00	0,00
043	Opérat° ordre intérieur de la section	0,00	0,00	0,00
70	Produits des services, du domaine, vente	0,00	0,00	0,00
73	Impôts et taxes	0,00	0,00	0,00
74	Dotations et participations	0,00	0,00	0,00
75	Autres produits de gestion courante	0,00	0,00	0,00
76	Produits financiers	0,00	0,00	0,00
77	Produits exceptionnels	0,00	0,00	0,00
78	Reprise sur amortissements et provisions	0,00	0,00	0,00
	Restes à réaliser – reports	0,00	0,00	0,00
	SOLDE (2)	-501 327,35	-12 700,00	-514 027,35

(1)	Libellé	110 Services communs	111 Police nationale	112 Police municipale	113 Pompiers, incendies et secours	114 Autres services de protection civile
	DEPENSES (2)	172 619,48	0,00	328 707,87	0,00	0,00
	Sous-fonction 11					

VILLE DE TOUL - BUDGET PRINCIPAL - BP - 2020

(1)	Libellé	Sous-fonction 11			
		110 Services communs	111 Police nationale	112 Police municipale	113 Pompiers, incendies et secours
	Dépenses de l'exercice	172 619,48	0,00	328 707,87	0,00
011	Charges à caractère général	0,00	0,00	20 033,45	0,00
012	Charges de personnel, frais assimilés	171 359,48	0,00	308 674,42	0,00
014	Atténuations de produits	0,00	0,00	0,00	0,00
022	Dépenses imprévues	0,00	0,00	0,00	0,00
023	Virement à la section d'investissement	0,00	0,00	0,00	0,00
042	Opérai° ordre transfert entre sections	0,00	0,00	0,00	0,00
043	Opérai° ordre intérieur de la section	0,00	0,00	0,00	0,00
65	Autres charges de gestion courante	1 260,00	0,00	0,00	0,00
656	Frais fonctionnement des groupes d'élus	0,00	0,00	0,00	0,00
66	Charges financières	0,00	0,00	0,00	0,00
67	Charges exceptionnelles	0,00	0,00	0,00	0,00
68	Dot. aux amortissements et provisions	0,00	0,00	0,00	0,00
	Restes à réaliser – reports	0,00	0,00	0,00	0,00
	RECETTES (2)	0,00	0,00	0,00	0,00
	Recettes de l'exercice	0,00	0,00	0,00	0,00
013	Atténuations de charges	0,00	0,00	0,00	0,00
042	Opérai° ordre transfert entre sections	0,00	0,00	0,00	0,00
043	Opérai° ordre intérieur de la section	0,00	0,00	0,00	0,00
70	Produits des services, du domaine, vente	0,00	0,00	0,00	0,00
73	Impôts et taxes	0,00	0,00	0,00	0,00
74	Dotations et participations	0,00	0,00	0,00	0,00
75	Autres produits de gestion courante	0,00	0,00	0,00	0,00
76	Produits financiers	0,00	0,00	0,00	0,00
77	Produits exceptionnels	0,00	0,00	0,00	0,00
78	Reprise sur amortissements et provisions	0,00	0,00	0,00	0,00
	Restes à réaliser – reports	-172 619,48	0,00	-328 707,87	0,00
	SOLDE (2)	-172 619,48	0,00	-328 707,87	0,00

(1) Pour le croisement par nature, le détail est fait selon le niveau de vote choisi par l'assemblée délibérante (chapitre, article ou article spécialisé).

(2) Le solde correspond à la différence entre les recettes et les dépenses. Les dépenses et les recettes correspondent à la somme des dépenses et des recettes de l'exercice ainsi que des restes à réaliser et des reports (lignes budgétaires 001 et 002). Les lignes reports 001 et 002 apparaissent à la colonne 01-Non ventilables.

IV – ANNEXES

ELEMENTS DU BILAN
PRESENTATION CROISEE PAR FONCTION – DETAIL FONCTIONNEMENT

IV

A1.1

FONCTION 2 – Enseignement - Formation

(1)	Libellé	20 Services communs	21 Enseignement du premier degré	22 Enseignement du deuxième degré	23 Enseignement supérieur	24 Formation continue	25 Services annexes de l'enseignement	Total
	DEPENSES (2)	244 554,98	1 421 478,55	0,00	0,00	0,00	603 787,94	2 269 801,47
	Dépenses de l'exercice	244 554,98	1 421 478,55	0,00	0,00	0,00	603 787,94	2 269 801,47
011	Charges à caractère général	11 505,00	458 232,00	0,00	0,00	0,00	310 285,00	780 002,00
012	Charges de personnel, frais assimilés	233 049,98	819 800,55	0,00	0,00	0,00	286 952,94	1 338 803,47
014	Atténuations de produits	0,00	0,00	0,00	0,00	0,00	0,00	0,00
022	Dépenses imprévues	0,00	0,00	0,00	0,00	0,00	0,00	0,00
023	Virément à la section d'investissement	0,00	0,00	0,00	0,00	0,00	0,00	0,00
042	Opérai° ordre transfert entre sections	0,00	0,00	0,00	0,00	0,00	0,00	0,00
043	Opérai° ordre intérieur de la section	0,00	0,00	0,00	0,00	0,00	0,00	0,00
65	Autres charges de gestion courante	0,00	139 946,00	0,00	0,00	0,00	7 550,00	147 496,00
656	Frais fonctionnement des groupes d'élus	0,00	0,00	0,00	0,00	0,00	0,00	0,00
66	Charges financières	0,00	0,00	0,00	0,00	0,00	0,00	0,00
67	Charges exceptionnelles	0,00	3 500,00	0,00	0,00	0,00	0,00	3 500,00
68	Dot. aux amortissements et provisions	0,00	0,00	0,00	0,00	0,00	0,00	0,00
	Restes à réaliser – reports	0,00	0,00	0,00	0,00	0,00	0,00	0,00
	RECETTES (2)	99 640,00	85 933,00	0,00	0,00	0,00	250 800,00	436 373,00
	Recettes de l'exercice	99 640,00	85 933,00	0,00	0,00	0,00	250 800,00	436 373,00
013	Atténuations de charges	0,00	0,00	0,00	0,00	0,00	0,00	0,00
042	Opérai° ordre transfert entre sections	0,00	0,00	0,00	0,00	0,00	0,00	0,00
043	Opérai° ordre intérieur de la section	0,00	0,00	0,00	0,00	0,00	0,00	0,00
70	Produits des services, du domaine, vente	17 390,00	39 000,00	0,00	0,00	0,00	250 800,00	307 190,00
73	Impôts et taxes	0,00	0,00	0,00	0,00	0,00	0,00	0,00
74	Dotations et participations	63 000,00	46 933,00	0,00	0,00	0,00	0,00	109 933,00
75	Autres produits de gestion courante	19 250,00	0,00	0,00	0,00	0,00	0,00	19 250,00
76	Produits financiers	0,00	0,00	0,00	0,00	0,00	0,00	0,00
77	Produits exceptionnels	0,00	0,00	0,00	0,00	0,00	0,00	0,00
78	Reprise sur amortissements et provisions	0,00	0,00	0,00	0,00	0,00	0,00	0,00

VILLE DE TOUL - BUDGET PRINCIPAL - BP - 2020

(1)	Libellé	20	21	22	23	24	25	Total
		Services communs	Enseignement du premier degré	Enseignement du deuxième degré	Enseignement supérieur	Formation continue	Services annexes de l'enseignement	
	Restes à réaliser – reports	0,00	0,00	0,00	0,00	0,00	0,00	0,00
	SOLDE (2)	-144 914,98	-1 335 545,55	0,00	0,00	0,00	-352 967,94	-1 833 428,47

(1)	Libellé	Sous-fonction 21				Sous-fonction 25			
		211	212	213	251	252	253	254	255
		Ecoles maternelles	Ecoles primaires	Classes regroupées	Hébergement et restauration scolaire	Transports scolaires	Sport scolaire	Médecine scolaire	Classes de découverte et autres services
	DEPENSES (2)								
	Dépenses de l'exercice	866 588,64	482 189,91	72 700,00	291 941,72	5 500,00	800,00	740,00	304 786,22
011	Charges à caractère général	866 588,64	482 189,91	72 700,00	291 941,72	5 500,00	800,00	740,00	304 786,22
012	Charges de personnel, frais assimilés	140 195,00	245 337,00	72 700,00	274 805,00	5 500,00	800,00	740,00	28 420,00
014	Atténuations de produits	662 147,64	157 652,91	0,00	17 136,72	0,00	0,00	0,00	268 816,22
022	Dépenses imprévues	0,00	0,00	0,00	0,00	0,00	0,00	0,00	0,00
023	Virement à la section d'investissement	0,00	0,00	0,00	0,00	0,00	0,00	0,00	0,00
042	Opérat° ordre transfert entre sections	0,00	0,00	0,00	0,00	0,00	0,00	0,00	0,00
043	Opérat° ordre inférieur de la section	0,00	0,00	0,00	0,00	0,00	0,00	0,00	0,00
85	Autres charges de gestion courante	64 246,00	75 700,00	0,00	0,00	0,00	0,00	0,00	7 550,00
856	Frais fonctionnement des groupes d'élus	0,00	0,00	0,00	0,00	0,00	0,00	0,00	0,00
86	Charges financières	0,00	0,00	0,00	0,00	0,00	0,00	0,00	0,00
87	Charges exceptionnelles	0,00	3 500,00	0,00	0,00	0,00	0,00	0,00	0,00
88	Dot. aux amortissements et provisions	0,00	0,00	0,00	0,00	0,00	0,00	0,00	0,00
	Restes à réaliser – reports	0,00	0,00	0,00	0,00	0,00	0,00	0,00	0,00
	RECETTES (2)								
	Recettes de l'exercice	45 300,00	70 633,00	0,00	200 000,00	0,00	46 000,00	0,00	4 800,00
013	Atténuations de charges	45 300,00	70 633,00	0,00	200 000,00	0,00	46 000,00	0,00	4 800,00
042	Opérat° ordre transfert entre sections	0,00	0,00	0,00	0,00	0,00	0,00	0,00	0,00
043	Opérat° ordre inférieur de la section	0,00	0,00	0,00	0,00	0,00	0,00	0,00	0,00
70	Produits des services, du domaine, vente	15 300,00	23 700,00	0,00	200 000,00	0,00	46 000,00	0,00	4 800,00
73	Impôts et taxes	0,00	0,00	0,00	0,00	0,00	0,00	0,00	0,00
74	Dotations et participations	0,00	46 933,00	0,00	0,00	0,00	0,00	0,00	0,00
75	Autres produits de gestion courante	0,00	0,00	0,00	0,00	0,00	0,00	0,00	0,00
76	Produits financiers	0,00	0,00	0,00	0,00	0,00	0,00	0,00	0,00
77	Produits exceptionnels	0,00	0,00	0,00	0,00	0,00	0,00	0,00	0,00
78	Reprise sur amortissements et provisions	0,00	0,00	0,00	0,00	0,00	0,00	0,00	0,00
	Restes à réaliser – reports	0,00	0,00	0,00	0,00	0,00	0,00	0,00	0,00
	SOLDE (2)	-851 288,64	-411 556,91	-72 700,00	-91 941,72	-5 500,00	45 200,00	-740,00	-299 986,22

(1) Pour le croisement par nature, le détail est fait selon le niveau de vote choisi par l'assemblée délibérante (chapitre, article ou article spécialisé).

(2) Le solde correspond à la différence entre les recettes et les dépenses. Les dépenses et les recettes correspondent à la somme des dépenses et des recettes de l'exercice ainsi que des restes à réaliser et des reports (lignes budgétaires 001 et 002). Les lignes reports 001 et 002 apparaissent à la colonne 01-Non ventilables.

IV – ANNEXES

ELEMENTS DU BILAN
PRESENTATION CROISEE PAR FONCTION – DETAIL FONCTIONNEMENT

IV

A1.1

FONCTION 3 – Culture

(1)	Libellé	30 Services communs	31 Expression artistique	32 Conservation et diffusion des patrimoine	33 Action culturelle	Total
	DEPENSES (2)	686 285,63	321 683,01	1 045 201,59	443 275,31	2 496 445,54
	Dépenses de l'exercice	686 285,63	321 683,01	1 045 201,59	443 275,31	2 496 445,54
011	Charges à caractère général	328 977,00	117 353,00	402 027,39	228 575,00	1 074 932,39
012	Charges de personnel, frais assimilés	352 808,63	160 022,51	642 624,20	141 200,31	1 296 655,65
014	Atténuations de produits	0,00	0,00	0,00	0,00	0,00
022	Dépenses imprévues	0,00	0,00	0,00	0,00	0,00
023	Virement à la section d'investissement	0,00	0,00	0,00	0,00	0,00
042	Opérai* ordre transfert entre sections	0,00	0,00	0,00	0,00	0,00
043	Opérai* ordre intérieur de la section	0,00	0,00	0,00	0,00	0,00
65	Autres charges de gestion courante	4 500,00	44 307,50	500,00	71 000,00	120 307,50
656	Frais fonctionnement des groupes d'élus	0,00	0,00	0,00	0,00	0,00
66	Charges financières	0,00	0,00	0,00	0,00	0,00
67	Charges exceptionnelles	0,00	0,00	50,00	4 500,00	4 550,00
68	Dot. aux amortissements et provisions	0,00	0,00	0,00	0,00	0,00
	Restes à réaliser – reports	0,00	0,00	0,00	0,00	0,00
	RECETTES (2)	51 432,73	115 000,00	47 833,00	48 500,00	262 765,73
	Recettes de l'exercice	51 432,73	115 000,00	47 833,00	48 500,00	262 765,73
013	Atténuations de charges	0,00	0,00	40,00	0,00	40,00
042	Opérai* ordre transfert entre sections	0,00	0,00	0,00	0,00	0,00
043	Opérai* ordre intérieur de la section	0,00	0,00	0,00	0,00	0,00
70	Produits des services, du domaine, vente	17 132,73	115 000,00	27 510,00	6 500,00	166 142,73
73	Impôts et taxes	0,00	0,00	0,00	0,00	0,00
74	Dotations et participations	28 800,00	0,00	13 083,00	0,00	41 883,00
75	Autres produits de gestion courante	5 500,00	0,00	0,00	42 000,00	47 500,00
76	Produits financiers	0,00	0,00	0,00	0,00	0,00
77	Produits exceptionnels	0,00	0,00	7 200,00	0,00	7 200,00
78	Reprise sur amortissements et provisions	0,00	0,00	0,00	0,00	0,00
	Restes à réaliser – reports	-634 852,90	-206 683,01	-997 368,59	-394 775,31	-2 233 679,81
	SOLDE (2)	-634 852,90	-206 683,01	-997 368,59	-394 775,31	-2 233 679,81

(1)	Libellé	Sous-fonction 31					Sous-fonction 32			
		311 Expression musicale, lyrique et choré.	312 Arts plastiques, activités artistiques	313 Théâtres	314 Cinémas et autres salles de spectacles	321 Bibliothèques et médiathèques	322 Musées	323 Archives	324 Entretien du patrimoine culturel	
	DEPENSES (2)									
	Dépenses de l'exercice	15 907,50	1 500,00	45 771,00	258 504,51	476 534,57	367 732,02	1 670,00	199 265,00	
011	Charges à caractère général	15 907,50	1 500,00	45 771,00	258 504,51	476 534,57	367 732,02	1 670,00	199 265,00	
012	Charges de personnel, frais assimilés	0,00	100,00	18 771,00	98 482,00	118 189,81	83 402,58	1 670,00	198 765,00	
014	Atténuations de produits	0,00	0,00	0,00	160 022,51	358 294,76	284 325,44	0,00	0,00	
022	Dépenses imprévues	0,00	0,00	0,00	0,00	0,00	0,00	0,00	0,00	
023	Virement à la section d'investissement	0,00	0,00	0,00	0,00	0,00	0,00	0,00	0,00	
042	Opérat° ordre transfert entre sections	0,00	0,00	0,00	0,00	0,00	0,00	0,00	0,00	
043	Opérat° ordre intérieur de la section	0,00	0,00	0,00	0,00	0,00	0,00	0,00	0,00	
65	Autres charges de gestion courante	15 907,50	1 400,00	27 000,00	0,00	0,00	0,00	0,00	500,00	
656	Frais fonctionnement des groupes d'élus	0,00	0,00	0,00	0,00	0,00	0,00	0,00	0,00	
66	Charges financières	0,00	0,00	0,00	0,00	0,00	0,00	0,00	0,00	
67	Charges exceptionnelles	0,00	0,00	0,00	0,00	50,00	0,00	0,00	0,00	
68	Dot. aux amortissements et provisions	0,00	0,00	0,00	0,00	0,00	0,00	0,00	0,00	
	Restes à réaliser – reports	0,00	0,00	0,00	0,00	0,00	0,00	0,00	0,00	
	RECETTES (2)									
	Recettes de l'exercice	0,00	0,00	0,00	115 000,00	12 335,00	4 125,00	0,00	31 373,00	
013	Atténuations de charges	0,00	0,00	0,00	115 000,00	12 335,00	4 125,00	0,00	31 373,00	
042	Opérat° ordre transfert entre sections	0,00	0,00	0,00	0,00	0,00	0,00	0,00	40,00	
043	Opérat° ordre intérieur de la section	0,00	0,00	0,00	0,00	0,00	0,00	0,00	0,00	
70	Produits des services, du domaine, vente	0,00	0,00	0,00	115 000,00	10 335,00	4 125,00	0,00	13 050,00	
73	Impôts et taxes	0,00	0,00	0,00	0,00	0,00	0,00	0,00	0,00	
74	Dotations et participations	0,00	0,00	0,00	0,00	0,00	0,00	0,00	13 083,00	
75	Autres produits de gestion courante	0,00	0,00	0,00	0,00	0,00	0,00	0,00	0,00	
76	Produits financiers	0,00	0,00	0,00	0,00	0,00	0,00	0,00	0,00	
77	Produits exceptionnels	0,00	0,00	0,00	0,00	2 000,00	0,00	0,00	5 200,00	
78	Reprise sur amortissements et provisions	0,00	0,00	0,00	0,00	0,00	0,00	0,00	0,00	
	Restes à réaliser – reports	0,00	0,00	0,00	0,00	0,00	0,00	0,00	0,00	
	SOLDE (2)									
	Restes à réaliser – reports	-15 907,50	-1 500,00	-45 771,00	-143 504,51	-464 199,57	-363 607,02	-1 670,00	-167 892,00	

(1) Pour le croisement par nature, le détail est fait selon le niveau de vote choisi par l'assemblée délibérante (chapitre, article ou article spécialisé).

(2) Le solde correspond à la différence entre les recettes et les dépenses. Les dépenses et les recettes correspondent à la somme des dépenses et des recettes de l'exercice ainsi que des restes à réaliser et des reports (lignes budgétaires 001 et 002). Les lignes reports 001 et 002 apparaissent à la colonne 01-Non ventilables.

IV – ANNEXES

ELEMENTS DU BILAN
PRESENTATION CROISEE PAR FONCTION – DETAIL FONCTIONNEMENT

IV

A1.1

FONCTION 4 – Sport et jeunesse

(1)	Libellé	40 Services communs	41 Sports	42 Jeunesse	Total
	DEPENSES (2)	798 132,75	808 385,69	381 388,87	1 987 908,31
	Dépenses de l'exercice	798 132,75	808 385,69	381 388,87	1 987 908,31
011	Charges à caractère général	9 275,00	304 203,00	127 726,61	441 204,61
012	Charges de personnel, frais assimilés	602 457,75	504 183,69	250 942,26	1 357 583,70
014	Atténuations de produits	0,00	0,00	0,00	0,00
022	Dépenses imprévues	0,00	0,00	0,00	0,00
023	Virement à la section d'investissement	0,00	0,00	0,00	0,00
042	Opérat' ordre transfert entre sections	0,00	0,00	0,00	0,00
043	Opérat' ordre intérieur de la section	0,00	0,00	0,00	0,00
85	Autres charges de gestion courante	186 400,00	0,00	2 720,00	189 120,00
856	Frais fonctionnement des groupes d'élus	0,00	0,00	0,00	0,00
86	Charges financières	0,00	0,00	0,00	0,00
87	Charges exceptionnelles	0,00	0,00	0,00	0,00
88	Dot. aux amortissements et provisions	0,00	0,00	0,00	0,00
	Restes à réaliser – reports	0,00	0,00	0,00	0,00
	RECETTES (2)	0,00	36 440,00	143 292,00	179 732,00
	Recettes de l'exercice	0,00	36 440,00	143 292,00	179 732,00
013	Atténuations de charges	0,00	0,00	0,00	0,00
042	Opérat' ordre transfert entre sections	0,00	0,00	0,00	0,00
043	Opérat' ordre intérieur de la section	0,00	0,00	0,00	0,00
70	Produits des services, du domaine, vente	36 440,00	0,00	73 614,00	110 054,00
73	Impôts et taxes	0,00	0,00	0,00	0,00
74	Dotations et participations	0,00	0,00	69 678,00	69 678,00
75	Autres produits de gestion courante	0,00	0,00	0,00	0,00
76	Produits financiers	0,00	0,00	0,00	0,00
77	Produits exceptionnels	0,00	0,00	0,00	0,00
78	Reprise sur amortissements et provisions	0,00	0,00	0,00	0,00
	Restes à réaliser – reports	0,00	0,00	0,00	0,00
	SOLDE (2)	-798 132,75	-771 945,69	-238 096,87	-1 808 176,31

(1)	Libellé	Sous-fonction 41						Sous-fonction 42					
		411 Salles de sport, gymnases	412 Stades	413 Piscines	414 Autres équipements sportifs ou de loisir	415 Manifestations sportives	421 Centres de loisirs	422 Autres activités pour les jeunes	423 Colonies de vacances				
	DEPENSES (2)												
	Dépenses de l'exercice	472 593,71	156 814,81	0,00	175 477,17	3 501,00	229 148,15	152 240,72	0,00				
011	Charges à caractère général	472 593,71	156 814,81	0,00	175 477,17	3 501,00	229 148,15	152 240,72	0,00				
012	Charges de personnel, frais assimilés	200 036,00	42 656,00	0,00	58 010,00	3 501,00	94 609,00	33 117,61	0,00				
014	Atténuations de produits	272 557,71	114 158,81	0,00	117 467,17	0,00	134 539,15	116 403,11	0,00				
022	Dépenses imprévues	0,00	0,00	0,00	0,00	0,00	0,00	0,00	0,00				
023	Virement à la section d'investissement	0,00	0,00	0,00	0,00	0,00	0,00	0,00	0,00				
042	Opérat° ordre transfert entre sections	0,00	0,00	0,00	0,00	0,00	0,00	0,00	0,00				
043	Opérat° ordre intérieur de la section	0,00	0,00	0,00	0,00	0,00	0,00	0,00	0,00				
65	Autres charges de gestion courante	0,00	0,00	0,00	0,00	0,00	0,00	2 720,00	0,00				
656	Frais fonctionnement des groupes d'élus	0,00	0,00	0,00	0,00	0,00	0,00	0,00	0,00				
66	Charges financières	0,00	0,00	0,00	0,00	0,00	0,00	0,00	0,00				
67	Charges exceptionnelles	0,00	0,00	0,00	0,00	0,00	0,00	0,00	0,00				
68	Dot. aux amortissements et provisions	0,00	0,00	0,00	0,00	0,00	0,00	0,00	0,00				
	Restes à réaliser – reports	0,00	0,00	0,00	0,00	0,00	0,00	0,00	0,00				
	RECETTES (2)												
	Recettes de l'exercice	0,00	1 370,00	0,00	35 070,00	0,00	128 000,00	15 292,00	0,00				
013	Atténuations de charges	0,00	1 370,00	0,00	35 070,00	0,00	128 000,00	15 292,00	0,00				
042	Opérat° ordre transfert entre sections	0,00	0,00	0,00	0,00	0,00	0,00	0,00	0,00				
043	Opérat° ordre intérieur de la section	0,00	0,00	0,00	0,00	0,00	0,00	0,00	0,00				
70	Produits des services, du domaine, vente	0,00	1 370,00	0,00	35 070,00	0,00	69 000,00	4 614,00	0,00				
73	Impôts et taxes	0,00	0,00	0,00	0,00	0,00	0,00	0,00	0,00				
74	Dotations et participations	0,00	0,00	0,00	0,00	0,00	59 000,00	10 678,00	0,00				
75	Autres produits de gestion courante	0,00	0,00	0,00	0,00	0,00	0,00	0,00	0,00				
76	Produits financiers	0,00	0,00	0,00	0,00	0,00	0,00	0,00	0,00				
77	Produits exceptionnels	0,00	0,00	0,00	0,00	0,00	0,00	0,00	0,00				
78	Reprise sur amortissements et provisions	0,00	0,00	0,00	0,00	0,00	0,00	0,00	0,00				
	Restes à réaliser – reports	0,00	0,00	0,00	0,00	0,00	0,00	0,00	0,00				
	SOLDE (2)	-472 593,71	-155 444,81	0,00	-140 407,17	-3 501,00	-101 148,15	-136 948,72	0,00				

(1) Pour le croisement par nature, le détail est fait selon le niveau de vote choisi par l'assemblée délibérante (chapitre, article ou article spécialisé).

(2) Le solde correspond à la différence entre les recettes et les dépenses. Les dépenses et les recettes correspondent à la somme des dépenses et des recettes de l'exercice ainsi que des restes à réaliser et des reports (lignes budgétaires 001 et 002). Les lignes reports 001 et 002 apparaissent à la colonne 01-Non ventilables.

IV – ANNEXES

ELEMENTS DU BILAN
PRESENTATION CROISEE PAR FONCTION – DETAIL FONCTIONNEMENT

IV

A1.1

FONCTION 5 – Interventions sociales et santé

(1)	Libellé	51 Santé	52 Interventions sociales	Total
	DEPENSES (2)			
	Dépenses de l'exercice	0,00	2 193 581,19	2 193 581,19
011	Charges à caractère général	0,00	2 193 581,19	2 193 581,19
012	Charges de personnel, frais assimilés	0,00	80 584,55	80 584,55
014	Atténuations de produits	0,00	602 466,64	602 466,64
022	Dépenses imprévues	0,00	0,00	0,00
023	Virement à la section d'investissement	0,00	0,00	0,00
042	Opéraf° ordre transfert entre sections	0,00	0,00	0,00
043	Opéraf° ordre intérieur de la section	0,00	0,00	0,00
85	Autres charges de gestion courante	0,00	1 510 530,00	1 510 530,00
856	Frais fonctionnement des groupes d'élus	0,00	0,00	0,00
86	Charges financières	0,00	0,00	0,00
87	Charges exceptionnelles	0,00	0,00	0,00
88	Dot. aux amortissements et provisions	0,00	0,00	0,00
	Restes à réaliser – reports	0,00	0,00	0,00
	RECETTES (2)			
	Recettes de l'exercice	0,00	357 080,00	357 080,00
013	Atténuations de charges	0,00	357 080,00	357 080,00
042	Opéraf° ordre transfert entre sections	0,00	0,00	0,00
043	Opéraf° ordre intérieur de la section	0,00	0,00	0,00
70	Produits des services, du domaine, vente	0,00	89 030,00	89 030,00
73	Impôts et taxes	0,00	0,00	0,00
74	Dotations et participations	0,00	268 050,00	268 050,00
75	Autres produits de gestion courante	0,00	0,00	0,00
76	Produits financiers	0,00	0,00	0,00
77	Produits exceptionnels	0,00	0,00	0,00
78	Reprise sur amortissements et provisions	0,00	0,00	0,00
	Restes à réaliser – reports	0,00	0,00	0,00
	SOLDE (2)			
		0,00	-1 836 501,19	-1 836 501,19

(1)	Libellé	Sous-fonction 51			Sous-fonction 52				
		510 Services communs	511 Dispensaires, autres établissements sanitaires	512 Actions de prévention sanitaire	520 Services communs	521 Services à caractère social handicapés	522 Act ^e pour l'enfance et l'adolescence	523 Act ^e pour personnes en difficulté	524 Autres services
	DEPENSES (2)								
	Dépenses de l'exercice								
011	Charges à caractère général	0,00	0,00	0,00	2 123 451,19	0,00	120,00	62 330,00	7 680,00
012	Charges de personnel, frais assimilés	0,00	0,00	0,00	2 123 451,19	0,00	120,00	62 330,00	7 680,00
014	Aténuations de produits	0,00	0,00	0,00	62 954,55	0,00	0,00	9 830,00	0,00
022	Dépenses imprévues	0,00	0,00	0,00	602 466,64	0,00	0,00	0,00	0,00
023	Virement à la section d'investissement	0,00	0,00	0,00	0,00	0,00	0,00	0,00	0,00
042	Opérat ^e ordre transfert entre sections	0,00	0,00	0,00	0,00	0,00	0,00	0,00	0,00
043	Opérat ^e ordre intérieur de la section	0,00	0,00	0,00	0,00	0,00	0,00	0,00	0,00
65	Autres charges de gestion courante	0,00	0,00	0,00	1 458 030,00	0,00	0,00	52 500,00	0,00
656	Frais fonctionnement des groupes d'élus	0,00	0,00	0,00	0,00	0,00	0,00	0,00	0,00
66	Charges financières	0,00	0,00	0,00	0,00	0,00	0,00	0,00	0,00
67	Charges exceptionnelles	0,00	0,00	0,00	0,00	0,00	0,00	0,00	0,00
68	Dot. aux amortissements et provisions	0,00	0,00	0,00	0,00	0,00	0,00	0,00	0,00
	Restes à réaliser – reportés	0,00	0,00	0,00	0,00	0,00	0,00	0,00	0,00
	RECETTES (2)								
	Recettes de l'exercice								
013	Aténuations de charges	0,00	0,00	0,00	357 080,00	0,00	0,00	0,00	0,00
042	Opérat ^e ordre transfert entre sections	0,00	0,00	0,00	357 080,00	0,00	0,00	0,00	0,00
043	Opérat ^e ordre intérieur de la section	0,00	0,00	0,00	0,00	0,00	0,00	0,00	0,00
70	Produits des services, du domaine, vente	0,00	0,00	0,00	0,00	0,00	0,00	0,00	0,00
73	Impôts et taxes	0,00	0,00	0,00	89 030,00	0,00	0,00	0,00	0,00
74	Dotations et participations	0,00	0,00	0,00	0,00	0,00	0,00	0,00	0,00
75	Autres produits de gestion courante	0,00	0,00	0,00	268 050,00	0,00	0,00	0,00	0,00
76	Produits financiers	0,00	0,00	0,00	0,00	0,00	0,00	0,00	0,00
77	Produits exceptionnels	0,00	0,00	0,00	0,00	0,00	0,00	0,00	0,00
78	Reprise sur amortissements et provisions	0,00	0,00	0,00	0,00	0,00	0,00	0,00	0,00
	Restes à réaliser – reportés	0,00	0,00	0,00	0,00	0,00	0,00	0,00	0,00
	SOLDE (2)								
		0,00	0,00	0,00	-1 766 371,19	0,00	-120,00	-62 330,00	-7 680,00

(1) Pour le croisement par nature, le détail est fait selon le niveau de vote choisi par l'assemblée délibérante (chapitre, article ou article spécialisé).

(2) Le solde correspond à la différence entre les recettes et les dépenses. Les dépenses et les recettes correspondant à la somme des dépenses et des recettes de l'exercice ainsi que des restes à réaliser et des reports (lignes budgétaires 001 et 002). Les lignes reports 001 et 002 apparaissent à la colonne 01-Non ventilables.

IV – ANNEXES		IV
ELEMENTS DU BILAN		
PRESENTATION CROISEE PAR FONCTION – DETAIL FONCTIONNEMENT		
		A1.1

FONCTION 6 – Famille

(1)	Libellé	60 Services communs	61 Services en faveur des personnes âgées	62 Actions en faveur de la maternité	63 Aides à la famille	64 Crèches et garderies	Total
	DEPENSES (2)						
	Dépenses de l'exercice	0,00	10 605,00	0,00	0,00	59 550,00	70 155,00
011	Charges à caractère général	0,00	10 605,00	0,00	0,00	59 550,00	70 155,00
012	Charges de personnel, frais assimilés	0,00	0,00	0,00	0,00	0,00	0,00
014	Atténuations de produits	0,00	0,00	0,00	0,00	0,00	0,00
022	Dépenses imprévues	0,00	0,00	0,00	0,00	0,00	0,00
023	Virement à la section d'investissement	0,00	0,00	0,00	0,00	0,00	0,00
042	Opérat° ordre transfert entre sections	0,00	0,00	0,00	0,00	0,00	0,00
043	Opérat° ordre intérieur de la section	0,00	0,00	0,00	0,00	0,00	0,00
65	Autres charges de gestion courante	0,00	0,00	0,00	0,00	0,00	0,00
656	Frais fonctionnement des groupes d'élus	0,00	0,00	0,00	0,00	0,00	0,00
66	Charges financières	0,00	0,00	0,00	0,00	0,00	0,00
67	Charges exceptionnelles	0,00	0,00	0,00	0,00	0,00	0,00
68	Dot. aux amortissements et provisions	0,00	0,00	0,00	0,00	0,00	0,00
	Restes à réaliser – reports	0,00	0,00	0,00	0,00	0,00	0,00
	RECETTES (2)						
	Recettes de l'exercice	0,00	0,00	0,00	0,00	0,00	0,00
013	Atténuations de charges	0,00	0,00	0,00	0,00	0,00	0,00
042	Opérat° ordre transfert entre sections	0,00	0,00	0,00	0,00	0,00	0,00
043	Opérat° ordre intérieur de la section	0,00	0,00	0,00	0,00	0,00	0,00
70	Produits des services, du domaine, vente	0,00	0,00	0,00	0,00	0,00	0,00
73	Impôts et taxes	0,00	0,00	0,00	0,00	0,00	0,00
74	Dotations et participations	0,00	0,00	0,00	0,00	0,00	0,00
75	Autres produits de gestion courante	0,00	0,00	0,00	0,00	0,00	0,00
76	Produits financiers	0,00	0,00	0,00	0,00	0,00	0,00
77	Produits exceptionnels	0,00	0,00	0,00	0,00	0,00	0,00
78	Reprise sur amortissements et provisions	0,00	0,00	0,00	0,00	0,00	0,00
	Restes à réaliser – reports	0,00	-10 605,00	0,00	0,00	-59 550,00	-70 155,00
	SOLDE (2)	0,00					

(1) Pour le croisement par nature, le détail est fait selon le niveau de vote choisi par l'assemblée délibérante (chapitre, article ou article spécialisé).

(2) Le solde correspond à la différence entre les recettes et les dépenses. Les dépenses et les recettes correspondent à la somme des dépenses et des recettes de l'exercice ainsi que des reports (lignes budgétaires 001 et 002). Les lignes reports 001 et 002 apparaissent à la colonne 01-Non ventilables.

IV – ANNEXES	IV
ELEMENTS DU BILAN	
PRESENTATION CROISEE PAR FONCTION – DETAIL FONCTIONNEMENT	
	A1.1

FONCTION 7 – Logement

(1)	Libellé	70 Services communs	71 Parc privé de la ville	72 Aide au secteur locatif	73 Aides à l'accession à la propriété	Total
	DEPENSES (2)					
	Dépenses de l'exercice	0,00	4 360,00	70,00	0,00	4 430,00
011	Charges à caractère général	0,00	4 360,00	70,00	0,00	4 430,00
012	Charges de personnel, frais assimilés	0,00	4 360,00	70,00	0,00	4 430,00
014	Atténuations de produits	0,00	0,00	0,00	0,00	0,00
022	Dépenses imprévues	0,00	0,00	0,00	0,00	0,00
023	Virement à la section d'investissement	0,00	0,00	0,00	0,00	0,00
042	Opérat° ordre transfert entre sections	0,00	0,00	0,00	0,00	0,00
043	Opérat° ordre intérieur de la section	0,00	0,00	0,00	0,00	0,00
85	Autres charges de gestion courante	0,00	0,00	0,00	0,00	0,00
856	Frais fonctionnement des groupes d'élus	0,00	0,00	0,00	0,00	0,00
86	Charges financières	0,00	0,00	0,00	0,00	0,00
87	Charges exceptionnelles	0,00	0,00	0,00	0,00	0,00
88	Dot. aux amortissements et provisions	0,00	0,00	0,00	0,00	0,00
	Restes à réaliser – reports	0,00	0,00	0,00	0,00	0,00
	RECETTES (2)					
	Recettes de l'exercice	0,00	58 450,00	5 000,00	0,00	63 450,00
013	Atténuations de charges	0,00	58 450,00	5 000,00	0,00	63 450,00
042	Opérat° ordre transfert entre sections	0,00	0,00	0,00	0,00	0,00
043	Opérat° ordre intérieur de la section	0,00	0,00	0,00	0,00	0,00
70	Produits des services, du domaine, vente	0,00	6 100,00	0,00	0,00	6 100,00
73	Impôts et taxes	0,00	0,00	0,00	0,00	0,00
74	Dotations et participations	0,00	0,00	0,00	0,00	0,00
75	Autres produits de gestion courante	0,00	52 350,00	5 000,00	0,00	57 350,00
76	Produits financiers	0,00	0,00	0,00	0,00	0,00
77	Produits exceptionnels	0,00	0,00	0,00	0,00	0,00
78	Reprise sur amortissements et provisions	0,00	0,00	0,00	0,00	0,00
	Restes à réaliser – reports	0,00	0,00	0,00	0,00	0,00
	SOLDE (2)	0,00	54 090,00	4 930,00	0,00	59 020,00

(1) Pour le croisement par nature, le détail est fait selon le niveau de vote choisi par l'assemblée délibérante (chapitre, article ou article spécialisé).

(2) Le solde correspond à la différence entre les recettes et les dépenses. Les dépenses et les recettes correspondent à la somme des dépenses et des recettes de l'exercice ainsi que des restes à réaliser et des reports (lignes budgétaires 001 et 002). Les lignes reports 001 et 002 apparaissent à la colonne 01-Non ventilables.

IV – ANNEXES	IV
ELEMENTS DU BILAN	
PRESENTATION CROISEE PAR FONCTION – DETAIL FONCTIONNEMENT	A1.1

FONCTION 8 – Aménagement et services urbains, environnement

(1)	Libellé	81 Services urbains	82 Aménagement urbain	83 Environnement	Total
	DEPENSES (2)				
	Dépenses de l'exercice	2 934 367,87	3 188 921,43	86 037,96	6 209 327,26
	Charges à caractère général	2 934 367,87	3 188 921,43	86 037,96	6 209 327,26
011		543 860,03	783 215,67	23 214,60	1 360 290,30
012	Charges de personnel, frais assimilés	2 389 807,84	2 388 905,76	62 823,36	4 841 536,96
014	Atténuations de produits	0,00	6 000,00	0,00	6 000,00
022	Dépenses imprévues	0,00	0,00	0,00	0,00
023	Virement à la section d'investissement	0,00	0,00	0,00	0,00
042	Opérat' ordre transfert entre sections	0,00	0,00	0,00	0,00
043	Opérat' ordre intérieur de la section	0,00	0,00	0,00	0,00
85	Autres charges de gestion courante	700,00	0,00	0,00	700,00
856	Frais fonctionnement des groupes d'élués	0,00	0,00	0,00	0,00
86	Charges financières	0,00	0,00	0,00	0,00
87	Charges exceptionnelles	0,00	800,00	0,00	800,00
88	Dot. aux amortissements et provisions	0,00	0,00	0,00	0,00
	Restes à réaliser – reports	0,00	0,00	0,00	0,00
	RECETTES (2)				
	Recettes de l'exercice	48 782,00	379 802,00	71 000,00	499 584,00
	Attections de charges	48 782,00	379 802,00	71 000,00	499 584,00
013		0,00	0,00	0,00	0,00
042	Opérat' ordre transfert entre sections	0,00	0,00	0,00	0,00
043	Opérat' ordre intérieur de la section	0,00	0,00	0,00	0,00
70	Produits des services, du domaine, vente	40 082,00	313 730,00	11 000,00	364 812,00
73	Impôts et taxes	0,00	0,00	60 000,00	60 000,00
74	Dotations et participations	8 700,00	30 000,00	0,00	38 700,00
75	Autres produits de gestion courante	0,00	0,00	0,00	0,00
76	Produits financiers	0,00	0,00	0,00	0,00
77	Produits exceptionnels	0,00	36 072,00	0,00	36 072,00
78	Reprise sur amortissements et provisions	0,00	0,00	0,00	0,00
	Restes à réaliser – reports	-2 886 585,87	-2 809 119,43	-15 037,96	-5 709 743,26
	SOLDE (2)				

(1)	Libellé	Sous-fonction 81						
		810 Services communs	811 Eau et assainissement	812 Collecte et traitement ordures ménagères	813 Propreté urbaine	814 Eclairage public	815 Transports urbains	816 Autres réseaux et services divers
	DEPENSES (2)							
		1 787 278,80	0,00	0,00	860 153,07	286 936,00	0,00	0,00

VILLE DE TOUL - BUDGET PRINCIPAL - BP - 2020

(1)	Libellé	Sous-fonction 81						
		810 Services communs	811 Eau et assainissement	812 Collecte et traitement ordures ménagères	813 Propreté urbaine	814 Eclairage public	815 Transports urbains	816 Autres réseaux et services divers
	Dépenses de l'exercice	1 787 278,80	0,00	0,00	860 153,07	286 936,00	0,00	0,00
011	Charges à caractère général	146 316,03	0,00	0,00	110 608,00	286 936,00	0,00	0,00
012	Charges de personnel, frais assimilés	1 640 262,77	0,00	0,00	749 545,07	0,00	0,00	0,00
014	Atténuations de produits	0,00	0,00	0,00	0,00	0,00	0,00	0,00
022	Dépenses imprévues	0,00	0,00	0,00	0,00	0,00	0,00	0,00
023	Virement à la section d'investissement	0,00	0,00	0,00	0,00	0,00	0,00	0,00
042	Opérai° ordre transfert entre sections	0,00	0,00	0,00	0,00	0,00	0,00	0,00
043	Opérai° ordre intérieur de la section	0,00	0,00	0,00	0,00	0,00	0,00	0,00
65	Autres charges de gestion courante	700,00	0,00	0,00	0,00	0,00	0,00	0,00
656	Frais fonctionnement des groupes d'élus	0,00	0,00	0,00	0,00	0,00	0,00	0,00
66	Charges financières	0,00	0,00	0,00	0,00	0,00	0,00	0,00
67	Charges exceptionnelles	0,00	0,00	0,00	0,00	0,00	0,00	0,00
68	Dot. aux amortissements et provisions	0,00	0,00	0,00	0,00	0,00	0,00	0,00
	Restes à réaliser – reports	0,00	0,00	0,00	0,00	0,00	0,00	0,00
	RECETTES (2)	36 370,00	0,00	0,00	9 412,00	3 000,00	0,00	0,00
	Recettes de l'exercice	36 370,00	0,00	0,00	9 412,00	3 000,00	0,00	0,00
013	Atténuations de charges	0,00	0,00	0,00	0,00	0,00	0,00	0,00
042	Opérai° ordre transfert entre sections	0,00	0,00	0,00	0,00	0,00	0,00	0,00
043	Opérai° ordre intérieur de la section	0,00	0,00	0,00	0,00	0,00	0,00	0,00
70	Produits des services, du domaine, vente	27 670,00	0,00	0,00	9 412,00	3 000,00	0,00	0,00
73	Impôts et taxes	0,00	0,00	0,00	0,00	0,00	0,00	0,00
74	Dotations et participations	8 700,00	0,00	0,00	0,00	0,00	0,00	0,00
75	Autres produits de gestion courante	0,00	0,00	0,00	0,00	0,00	0,00	0,00
76	Produits financiers	0,00	0,00	0,00	0,00	0,00	0,00	0,00
77	Produits exceptionnels	0,00	0,00	0,00	0,00	0,00	0,00	0,00
78	Reprise sur amortissements et provisions	0,00	0,00	0,00	0,00	0,00	0,00	0,00
	Restes à réaliser – reports	0,00	0,00	0,00	0,00	0,00	0,00	0,00
	SOLDE (2)	-1 750 908,80	0,00	0,00	-850 741,07	-283 936,00	0,00	0,00

VILLE DE TOUL - BUDGET PRINCIPAL - BP - 2020

(1)	Libellé	Sous-fonction 82					Sous fonction 83							
		820 Services communs	821 Equipements de voirie	822 Voirie communale et routes	823 Espaces verts urbains	824 Autres opérations d'aménagement urbain	830 Services communs	831 Aménagement des eaux	832 Act° spécif. lutte contre la pollution	833 Préservation du milieu naturel				
	DEPENSES (2)													
	Dépenses de l'exercice	515 695,78	37 310,00	1 305 488,83	1 270 426,82	60 000,00	72 715,96	0,00	0,00	13 322,00				
011	Charges à caractère général	515 695,78	37 310,00	1 305 488,83	1 270 426,82	60 000,00	72 715,96	0,00	0,00	13 322,00				
012	Charges de personnel, frais assimilés	12 081,16	37 310,00	400 769,51	283 055,00	60 000,00	9 892,60	0,00	0,00	13 322,00				
014	Atténuations de produits	0,00	0,00	6 000,00	0,00	0,00	0,00	0,00	0,00	0,00				
022	Dépenses imprévues	0,00	0,00	0,00	0,00	0,00	0,00	0,00	0,00	0,00				
023	Virement à la section d'investissement	0,00	0,00	0,00	0,00	0,00	0,00	0,00	0,00	0,00				
042	Opérat° ordre transfert entre sections	0,00	0,00	0,00	0,00	0,00	0,00	0,00	0,00	0,00				
043	Opérat° ordre intérieur de la section	0,00	0,00	0,00	0,00	0,00	0,00	0,00	0,00	0,00				
55	Autres charges de gestion courante	0,00	0,00	0,00	0,00	0,00	0,00	0,00	0,00	0,00				
556	Frais fonctionnement des groupes d'élus	0,00	0,00	0,00	0,00	0,00	0,00	0,00	0,00	0,00				
56	Charges financières	0,00	0,00	0,00	0,00	0,00	0,00	0,00	0,00	0,00				
57	Charges exceptionnelles	0,00	0,00	0,00	800,00	0,00	0,00	0,00	0,00	0,00				
58	Dot. aux amortissements et provisions	0,00	0,00	0,00	0,00	0,00	0,00	0,00	0,00	0,00				
	Restes à réaliser – reports	0,00	0,00	0,00	0,00	0,00	0,00	0,00	0,00	0,00				
	RECETTES (2)													
	Recettes de l'exercice	60 810,00	0,00	288 992,00	0,00	30 000,00	60 000,00	0,00	0,00	11 000,00				
013	Atténuations de charges	60 810,00	0,00	288 992,00	0,00	30 000,00	60 000,00	0,00	0,00	11 000,00				
042	Opérat° ordre transfert entre sections	0,00	0,00	0,00	0,00	0,00	0,00	0,00	0,00	0,00				
043	Opérat° ordre intérieur de la section	0,00	0,00	0,00	0,00	0,00	0,00	0,00	0,00	0,00				
70	Produits des services, du domaine, vente	60 810,00	0,00	252 920,00	0,00	0,00	0,00	0,00	0,00	11 000,00				
73	Impôts et taxes	0,00	0,00	0,00	0,00	0,00	60 000,00	0,00	0,00	0,00				
74	Dotations et participations	0,00	0,00	0,00	0,00	30 000,00	0,00	0,00	0,00	0,00				
75	Autres produits de gestion courante	0,00	0,00	0,00	0,00	0,00	0,00	0,00	0,00	0,00				
76	Produits financiers	0,00	0,00	0,00	0,00	0,00	0,00	0,00	0,00	0,00				
77	Produits exceptionnels	0,00	0,00	36 072,00	0,00	0,00	0,00	0,00	0,00	0,00				
78	Reprise sur amortissements et provisions	0,00	0,00	0,00	0,00	0,00	0,00	0,00	0,00	0,00				
	Restes à réaliser – reports	0,00	0,00	0,00	0,00	0,00	0,00	0,00	0,00	0,00				
	SOLDE (2)	-454 885,78	-37 310,00	-1 015 498,83	-1 270 426,82	-30 000,00	-12 715,96	0,00	0,00	-2 322,00				

(1) Pour le croisement par nature, le détail est fait selon le niveau de vote choisi par l'assemblée délibérante (chapitre, article ou article spécialisé).

(2) Le solde correspond à la différence entre les recettes et les dépenses. Les dépenses et les recettes correspondent à la somme des dépenses et des recettes de l'exercice ainsi que des restes à réaliser et des reports (lignes budgétaires 001 et 002). Les lignes reports 001 et 002 apparaissent à la colonne 01-Non ventilables.

IV – ANNEXES		IV
ELEMENTS DU BILAN		
PRESENTATION CROISEE PAR FONCTION – DETAIL FONCTIONNEMENT		
		A1.1

FONCTION 9 – Action économique

(1)	Libellé	90 Interventions économiques	91 Faires et marchés	92 Aides à l'agriculture et aux industries	93 Aides à l'énergie, indus. manufact., BTP	94 Aides commerce et services marchands	95 Aides au tourisme	96 Aides aux services publics	Total
	DEPENSES (2)								
	Dépenses de l'exercice	0,00	1 720,00	0,00	0,00	38 384,00	93 459,65	0,00	133 563,65
011	Charges à caractère général	0,00	1 720,00	0,00	0,00	38 384,00	93 459,65	0,00	133 563,65
012	Charges de personnel, frais assimilés	0,00	1 720,00	0,00	0,00	24 384,00	58 163,20	0,00	84 267,20
014	Atténuations de produits	0,00	0,00	0,00	0,00	0,00	32 796,45	0,00	32 796,45
022	Dépenses imprévues	0,00	0,00	0,00	0,00	0,00	2 500,00	0,00	2 500,00
023	Virement à la section d'investissement	0,00	0,00	0,00	0,00	0,00	0,00	0,00	0,00
042	Opéraf ^r ordre transfert entre sections	0,00	0,00	0,00	0,00	0,00	0,00	0,00	0,00
043	Opéraf ^r ordre intérieur de la section	0,00	0,00	0,00	0,00	0,00	0,00	0,00	0,00
55	Autres charges de gestion courante	0,00	0,00	0,00	0,00	14 000,00	0,00	0,00	14 000,00
556	Frais fonctionnement des groupes d'élus	0,00	0,00	0,00	0,00	0,00	0,00	0,00	0,00
56	Charges financières	0,00	0,00	0,00	0,00	0,00	0,00	0,00	0,00
57	Charges exceptionnelles	0,00	0,00	0,00	0,00	0,00	0,00	0,00	0,00
58	Dot. aux amortissements et provisions	0,00	0,00	0,00	0,00	0,00	0,00	0,00	0,00
	Restes à réaliser – reports	0,00	0,00	0,00	0,00	0,00	0,00	0,00	0,00
	RECETTES (2)								
	Recettes de l'exercice	0,00	18 000,00	0,00	0,00	0,00	91 560,00	0,00	109 560,00
013	Atténuations de charges	0,00	18 000,00	0,00	0,00	0,00	91 560,00	0,00	109 560,00
042	Opéraf ^r ordre transfert entre sections	0,00	0,00	0,00	0,00	0,00	0,00	0,00	0,00
043	Opéraf ^r ordre intérieur de la section	0,00	0,00	0,00	0,00	0,00	0,00	0,00	0,00
70	Produits des services, du domaine, ventes	0,00	18 000,00	0,00	0,00	0,00	79 160,00	0,00	97 160,00
73	Impôts et taxes	0,00	0,00	0,00	0,00	0,00	2 500,00	0,00	2 500,00
74	Dotations et participations	0,00	0,00	0,00	0,00	0,00	0,00	0,00	0,00
75	Autres produits de gestion courante	0,00	0,00	0,00	0,00	0,00	9 900,00	0,00	9 900,00

VILLE DE TOUL - BUDGET PRINCIPAL - BP - 2020

(1)	Libellé	90 Interventions économiques	91 Foire et marchés	92 Aides à l'agriculture et aux industries	93 Aides à l'énergie, indus. manufact., BTP	94 Aides commerce et services marchands	95 Aides au tourisme	96 Aides aux services publics	Total
76	Produits financiers	0,00	0,00	0,00	0,00	0,00	0,00	0,00	0,00
77	Produits exceptionnels	0,00	0,00	0,00	0,00	0,00	0,00	0,00	0,00
78	Reprise sur amortissements et provisions	0,00	0,00	0,00	0,00	0,00	0,00	0,00	0,00
	Restes à réaliser – reports	0,00	0,00	0,00	0,00	0,00	0,00	0,00	0,00
	SOLDE (2)	0,00	16 280,00	0,00	0,00	-38 384,00	-1 899,65	0,00	-24 003,65

(1) Pour le croisement par nature, le détail est fait selon le niveau de vote choisi par l'assemblée délibérante (chapitre, article ou article spécialisé).

(2) Le solde correspond à la différence entre les recettes et les dépenses. Les dépenses et les recettes correspondent à la somme des dépenses et des recettes de l'exercice ainsi que des restes à réaliser et des reports (lignes budgétaires 001 et 002). Les lignes reports 001 et 002 apparaissent à la colonne 01-Non ventilables.

IV – ANNEXES	IV
ELEMENTS DU BILAN PRESENTATION CROISEE PAR FONCTION – DETAIL INVESTISSEMENT	A1.2

FONCTION 0 – Services généraux des administrations publiques locales

(1)	Libellé	01 Opérations non ventilables	02 Administration générale	03 Justice	04 Coopérat° décentralisée, act° européen.	Total
	DEPENSES (2)					
	Dépenses de l'exercice	4 086 816,05	188 206,04	320,00	0,00	4 275 342,09
010	Stocks	2 607 216,45	169 768,90	320,00	0,00	2 777 305,35
020	Dépenses imprévues	0,00	0,00	0,00	0,00	0,00
040	Opérat° ordre transfert entre sections	100 000,00	0,00	0,00	0,00	100 000,00
041	Opérations patrimoniales	730 000,00	0,00	0,00	0,00	730 000,00
10	Dotations, fonds divers et réserves	205 000,00	0,00	0,00	0,00	205 000,00
13	Subventions d'investissement	26 766,18	0,00	0,00	0,00	26 766,18
16	Emprunts et dettes assimilées	0,00	0,00	0,00	0,00	0,00
18	Compte de liaison : affectat° (BA,régie)	1 545 450,27	0,00	0,00	0,00	1 545 450,27
20	Immobilisations incorporelles	0,00	0,00	0,00	0,00	0,00
204	Subventions d'équipement versées	0,00	53 880,00	0,00	0,00	53 880,00
21	Immobilisations corporelles	0,00	0,00	0,00	0,00	0,00
22	Immobilisations reçues en affectation	0,00	103 177,76	320,00	0,00	103 497,76
23	Immobilisations en cours	0,00	0,00	0,00	0,00	0,00
26	Participat° et créances rattachées	0,00	12 711,14	0,00	0,00	12 711,14
27	Autres immobilisations financières	0,00	0,00	0,00	0,00	0,00
	Opérations d'équipement					
	Opérations pour compte de tiers					
	Restes à réaliser – reports	1 479 599,60	18 437,14	0,00	0,00	1 498 036,74
	RECETTES (2)					
	Recettes de l'exercice	4 985 504,93	60 189,15	0,00	0,00	5 045 694,08
010	Stocks	4 985 504,93	7 700,00	0,00	0,00	4 993 204,93
021	Virement de la sect° de fonctionnement	0,00	0,00	0,00	0,00	0,00
024	Produits des cessions d'immobilisations	1 539 174,34	0,00	0,00	0,00	1 539 174,34
040	Opérat° ordre transfert entre sections	100 000,00	0,00	0,00	0,00	100 000,00
041	Opérations patrimoniales	1 623 370,29	0,00	0,00	0,00	1 623 370,29
10	Dotations, fonds divers et réserves	205 000,00	0,00	0,00	0,00	205 000,00
13	Subventions d'investissement	1 515 960,30	0,00	0,00	0,00	1 515 960,30
16	Emprunts et dettes assimilées	0,00	7 700,00	0,00	0,00	7 700,00
		2 000,00	0,00	0,00	0,00	2 000,00

VILLE DE TOUL - BUDGET PRINCIPAL - BP - 2020

(1)	Libellé	01 Opérations non ventilables	02 Administration générale	03 Justice	04 Coopérat° décentralisée, act° européen.	Total
18	Compte de liaison : affectat° (BA,régie)	0,00	0,00	0,00	0,00	0,00
20	Immobilisations incorporelles	0,00	0,00	0,00	0,00	0,00
204	Subventions d'équipement versées	0,00	0,00	0,00	0,00	0,00
21	Immobilisations corporelles	0,00	0,00	0,00	0,00	0,00
22	Immobilisations reçues en affectation	0,00	0,00	0,00	0,00	0,00
23	Immobilisations en cours	0,00	0,00	0,00	0,00	0,00
26	Participat° et créances rattachées	0,00	0,00	0,00	0,00	0,00
27	Autres immobilisations financières	0,00	0,00	0,00	0,00	0,00
Opérations pour compte de tiers		0,00	0,00	0,00	0,00	0,00
Restes à réaliser – reports		898 688,88	52 489,15	0,00	0,00	52 489,15
SOLDE (2)			-128 016,89	-320,00	0,00	770 351,99

(1)	Libellé	Sous-fonction 02					Sous-fonction 04			
		020 Administrat° générale collectivité	021 Assemblée locale	022 Administration générale de l'état	023 Information, communication, publicité	024 Fêtes et cérémonies	025 Aides aux assoc. (non classées ailleurs)	026 Cimetières et pompes funèbres	041 Subvention globale	043 Autres act° de coopérat° décentralisée
DEPENSES (2)		121 675,85	0,00	996,00	3 000,00	6 753,27	19 680,92	36 100,00	0,00	0,00
Dépenses de l'exercice		105 921,30	0,00	996,00	3 000,00	6 551,60	17 200,00	36 100,00	0,00	0,00
010	Stocks	0,00	0,00	0,00	0,00	0,00	0,00	0,00	0,00	0,00
020	Dépenses imprévues	0,00	0,00	0,00	0,00	0,00	0,00	0,00	0,00	0,00
040	Opérat° ordre transféré entre sections	0,00	0,00	0,00	0,00	0,00	0,00	0,00	0,00	0,00
041	Opérations patrimoniales	0,00	0,00	0,00	0,00	0,00	0,00	0,00	0,00	0,00
10	Dotations, fonds divers et réserves	0,00	0,00	0,00	0,00	0,00	0,00	0,00	0,00	0,00
13	Subventions d'investissement	0,00	0,00	0,00	0,00	0,00	0,00	0,00	0,00	0,00
16	Emprunts et dettes assimilées	0,00	0,00	0,00	0,00	0,00	0,00	0,00	0,00	0,00
18	Compte de liaison : affectat° (BA,régie)	0,00	0,00	0,00	0,00	0,00	0,00	0,00	0,00	0,00
20	Immobilisations incorporelles	50 000,00	0,00	0,00	0,00	0,00	1 000,00	2 880,00	0,00	0,00
204	Subventions d'équipement versées	0,00	0,00	0,00	0,00	0,00	0,00	0,00	0,00	0,00
21	Immobilisations corporelles	43 210,16	0,00	996,00	3 000,00	6 551,60	16 200,00	33 220,00	0,00	0,00
22	Immobilisations reçues en affectation	0,00	0,00	0,00	0,00	0,00	0,00	0,00	0,00	0,00

VILLE DE TOUL - BUDGET PRINCIPAL - BP - 2020

(1)	Libellé	Sous-fonction 02							Sous-fonction 04		
		020 Administrat°générale collectivité	021 Assemblée locale	022 Administration générale de l'état	023 Information, communication, publicité	024 Fêtes et cérémonies	025 Aides aux assoc. (non classées ailleurs)	026 Cimetières et pompes funèbres	041 Subvention globale	043 Autres act° de coopérat° décentralisée	
23	Immobilisations en cours	12 711,14	0,00	0,00	0,00	0,00	0,00	0,00	0,00	0,00	0,00
26	Participat° et créances rattachées	0,00	0,00	0,00	0,00	0,00	0,00	0,00	0,00	0,00	0,00
27	Autres immobilisations financières	0,00	0,00	0,00	0,00	0,00	0,00	0,00	0,00	0,00	0,00
	Opérateurs d'équipement	0,00	0,00	0,00	0,00	0,00	0,00	0,00	0,00	0,00	0,00
	Opérations pour compte de tiers	0,00	0,00	0,00	0,00	0,00	0,00	0,00	0,00	0,00	0,00
	Restes à réaliser - reports	15 754,55	0,00	0,00	0,00	201,67	2 480,92	0,00	0,00	0,00	0,00
	RECETTES (2)	52 489,15	0,00	0,00	0,00	0,00	4 500,00	3 200,00	0,00	0,00	0,00
	Recettes de l'exercice	0,00	0,00	0,00	0,00	0,00	4 500,00	3 200,00	0,00	0,00	0,00
010	Stocks	0,00	0,00	0,00	0,00	0,00	0,00	0,00	0,00	0,00	0,00
021	Virement de la sect° de fonctionnement	0,00	0,00	0,00	0,00	0,00	0,00	0,00	0,00	0,00	0,00
024	Produits des cessions d'immobilisations	0,00	0,00	0,00	0,00	0,00	0,00	0,00	0,00	0,00	0,00
040	Opérat° ordre transfert entre sections	0,00	0,00	0,00	0,00	0,00	0,00	0,00	0,00	0,00	0,00
041	Opérations patrimoniales	0,00	0,00	0,00	0,00	0,00	0,00	0,00	0,00	0,00	0,00
10	Dotations, fonds divers et réserves	0,00	0,00	0,00	0,00	0,00	0,00	0,00	0,00	0,00	0,00
13	Subventions d'investissement	0,00	0,00	0,00	0,00	0,00	4 500,00	3 200,00	0,00	0,00	0,00
16	Emprunts et dettes assimilées	0,00	0,00	0,00	0,00	0,00	0,00	0,00	0,00	0,00	0,00
18	Compte de liaison : affectat° (BA,régie)	0,00	0,00	0,00	0,00	0,00	0,00	0,00	0,00	0,00	0,00
20	Immobilisations incorporelles	0,00	0,00	0,00	0,00	0,00	0,00	0,00	0,00	0,00	0,00
204	Subventions d'équipement versées	0,00	0,00	0,00	0,00	0,00	0,00	0,00	0,00	0,00	0,00
21	Immobilisations corporelles	0,00	0,00	0,00	0,00	0,00	0,00	0,00	0,00	0,00	0,00
22	Immobilisations reçues en affectation	0,00	0,00	0,00	0,00	0,00	0,00	0,00	0,00	0,00	0,00
23	Immobilisations en cours	0,00	0,00	0,00	0,00	0,00	0,00	0,00	0,00	0,00	0,00
26	Participat° et créances rattachées	0,00	0,00	0,00	0,00	0,00	0,00	0,00	0,00	0,00	0,00
27	Autres immobilisations financières	0,00	0,00	0,00	0,00	0,00	0,00	0,00	0,00	0,00	0,00

VILLE DE TOUL - BUDGET PRINCIPAL - BP - 2020

(1)	Libellé	Sous-fonction 02						Sous-fonction 04		
		020 Administrat ^o générale collectivité	021 Assemblée locale	022 Administration générale de l'état	023 Information, communication, publicité	024 Fêtes et cérémonies	025 Aides aux assoc. (non classées ailleurs)	026 Cimetières et pompes funébres	041 Subvention globale	043 Autres act° de coopérat° décentralisée
	Opérations pour compte de tiers	0,00	0,00	0,00	0,00	0,00	0,00	0,00	0,00	0,00
	Restes à réaliser - reports	52 489,15	0,00	0,00	0,00	0,00	0,00	0,00	0,00	0,00
	SOLDE (2)	-69 186,70	0,00	-996,00	-3 000,00	-6 753,27	-15 180,92	-32 900,00	0,00	0,00

(1) Pour le croisement par nature, le détail est fait selon le niveau de vote choisi par l'assemblée délibérante (chapitre, article ou article spécialisé).

(2) Le solde correspond à la différence entre les recettes et les dépenses. Les dépenses et les recettes correspondent à la somme des dépenses et des recettes de l'exercice ainsi que des restes à réaliser et des reports (lignes budgétaires 001 et 002). Les lignes reports 001 et 002 apparaissent à la colonne 01-Non ventilables.

IV – ANNEXES	IV
ELEMENTS DU BILAN PRESENTATION CROISEE PAR FONCTION – DETAIL INVESTISSEMENT	A1.2

FONCTION 1 – Sécurité et salubrité publiques

(1)	Libellé	11 Sécurité intérieure	12 Hygiène et salubrité publique	Total
	DEPENSES (2)	117 652,16	0,00	117 652,16
	Dépenses de l'exercice	16 349,93	0,00	16 349,93
010	Stocks	0,00	0,00	0,00
020	Dépenses imprévues	0,00	0,00	0,00
040	<i>Opérat° ordre transfert entre sections</i>	0,00	0,00	0,00
041	<i>Opérations patrimoniales</i>	0,00	0,00	0,00
10	Dotations, fonds divers et réserves	0,00	0,00	0,00
13	Subventions d'investissement	0,00	0,00	0,00
16	Emprunts et dettes assimilées	0,00	0,00	0,00
18	Compte de liaison : affectat° (BA,régie)	0,00	0,00	0,00
20	Immobilisations incorporelles	0,00	0,00	0,00
204	Subventions d'équipement versées	0,00	0,00	0,00
21	Immobilisations corporelles	940,00	0,00	940,00
22	Immobilisations reçues en affectation	0,00	0,00	0,00
23	Immobilisations en cours	15 409,93	0,00	15 409,93
26	Participat° et créances rattachées	0,00	0,00	0,00
27	Autres immobilisations financières	0,00	0,00	0,00
	Opérations d'équipement	0,00	0,00	0,00
	Opérations pour compte de tiers	0,00	0,00	0,00
	Restes à réaliser – reports	101 302,23	0,00	101 302,23
	RECETTES (2)	182 945,00	0,00	182 945,00
	Recettes de l'exercice	0,00	0,00	0,00
010	Stocks	0,00	0,00	0,00
021	<i>Virement de la sect° de fonctionnement</i>	0,00	0,00	0,00
024	Produits des cessions d'immobilisations	0,00	0,00	0,00
040	<i>Opérat° ordre transfert entre sections</i>	0,00	0,00	0,00
041	<i>Opérations patrimoniales</i>	0,00	0,00	0,00
10	Dotations, fonds divers et réserves	0,00	0,00	0,00
13	Subventions d'investissement	0,00	0,00	0,00
16	Emprunts et dettes assimilées	0,00	0,00	0,00
18	Compte de liaison : affectat° (BA,régie)	0,00	0,00	0,00

(1)	Libellé	11 Sécurité intérieure	12 Hygiène et salubrité publique	Total
20	Immobilisations incorporelles	0,00	0,00	0,00
204	Subventions d'équipement versées	0,00	0,00	0,00
21	Immobilisations corporelles	0,00	0,00	0,00
22	Immobilisations reçues en affectation	0,00	0,00	0,00
23	Immobilisations en cours	0,00	0,00	0,00
26	Participat° et créances rattachées	0,00	0,00	0,00
27	Autres immobilisations financières	0,00	0,00	0,00
Opérations pour compte de tiers				
Restes à réaliser - reports		182 945,00	0,00	182 945,00
SOLDE (2)		65 292,84	0,00	65 292,84

(1)	Libellé	Sous-fonction 11				114 Autres services de protection civile
		110 Services communs	111 Police nationale	112 Police municipale	113 Pompiers, incendies et secours	
DEPENSES (2)						
Dépenses de l'exercice						
010	Stocks	117 602,16	0,00	50,00	0,00	0,00
020	Dépenses imprévues	16 299,93	0,00	50,00	0,00	0,00
040	Opérat° ordre transfert entre sections	0,00	0,00	0,00	0,00	0,00
041	Opérations patrimoniales	0,00	0,00	0,00	0,00	0,00
10	Dotations, fonds divers et réserves	0,00	0,00	0,00	0,00	0,00
13	Subventions d'investissement	0,00	0,00	0,00	0,00	0,00
16	Emprunts et dettes assimilées	0,00	0,00	0,00	0,00	0,00
18	Compte de liaison : affectat° (EA,régie)	0,00	0,00	0,00	0,00	0,00
20	Immobilisations incorporelles	0,00	0,00	0,00	0,00	0,00
204	Subventions d'équipement versées	0,00	0,00	0,00	0,00	0,00
21	Immobilisations corporelles	890,00	0,00	50,00	0,00	0,00
22	Immobilisations reçues en affectation	0,00	0,00	0,00	0,00	0,00
23	Immobilisations en cours	15 409,93	0,00	0,00	0,00	0,00
26	Participat° et créances rattachées	0,00	0,00	0,00	0,00	0,00
27	Autres immobilisations financières	0,00	0,00	0,00	0,00	0,00
Opérations d'équipement						
Opérations pour compte de tiers						
Restes à réaliser - reports						
		101 302,23	0,00	0,00	0,00	0,00
RECETTES (2)		182 945,00	0,00	0,00	0,00	0,00
Recettes de l'exercice						
010	Stocks	0,00	0,00	0,00	0,00	0,00
021	Virement de la sect° de fonctionnement	0,00	0,00	0,00	0,00	0,00

VILLE DE TOUL - BUDGET PRINCIPAL - BP - 2020

(1)	Libellé	Sous-fonction 11				114 Autres services de protection civile
		110 Services communs	111 Police nationale	112 Police municipale	113 Pompiers, incendies et secours	
024	Produits des cessions d'immobilisations	0,00	0,00	0,00	0,00	0,00
040	Opérai* ordre transfert entre sections	0,00	0,00	0,00	0,00	0,00
041	Opérations patrimoniales	0,00	0,00	0,00	0,00	0,00
10	Dotations, fonds divers et réserves	0,00	0,00	0,00	0,00	0,00
13	Subventions d'investissement	0,00	0,00	0,00	0,00	0,00
16	Emprunts et dettes assimilées	0,00	0,00	0,00	0,00	0,00
18	Compte de liaison : affectat* (EA,régie)	0,00	0,00	0,00	0,00	0,00
20	Immobilisations incorporelles	0,00	0,00	0,00	0,00	0,00
204	Subventions d'équipement versées	0,00	0,00	0,00	0,00	0,00
21	Immobilisations corporelles	0,00	0,00	0,00	0,00	0,00
22	Immobilisations reçues en affectation	0,00	0,00	0,00	0,00	0,00
23	Immobilisations en cours	0,00	0,00	0,00	0,00	0,00
26	Participat* et créances rattachées	0,00	0,00	0,00	0,00	0,00
27	Autres immobilisations financières	0,00	0,00	0,00	0,00	0,00
Opérations pour compte de tiers		0,00	0,00	0,00	0,00	0,00
Restes à réaliser – reports		182 945,00	0,00	0,00	0,00	0,00
SOLDE (2)		65 342,84	0,00	-50,00	0,00	0,00

(1) Pour le croisement par nature, le détail est fait selon le niveau de vote choisi par l'assemblée délibérante (chapitre, article ou article spécialisé).

(2) Le solde correspond à la différence entre les recettes et les dépenses. Les dépenses et les recettes correspondent à la somme des dépenses et des recettes de l'exercice ainsi que des restes à réaliser et des reports (lignes budgétaires 001 et 002). Les lignes reports 001 et 002 apparaissent à la colonne 01-Non ventilables.

IV – ANNEXES		IV
ELEMENTS DU BILAN		
PRESENTATION CROISEE PAR FONCTION – DETAIL INVESTISSEMENT		
A1.2		

FONCTION 2 – Enseignement - Formation

(1)	Libellé	20 Services communs	21 Enseignement du premier degré	22 Enseignement du deuxième degré	23 Enseignement supérieur	24 Formation continue	25 Services annexes de l'enseignement	Total
	DEPENSES (2)	246,65	149 282,80	0,00	0,00	0,00	79,44	149 608,89
	Dépenses de l'exercice	140,00	125 198,80	0,00	0,00	0,00	0,00	125 338,80
010	Stocks	0,00	0,00	0,00	0,00	0,00	0,00	0,00
020	Dépenses imprévues	0,00	0,00	0,00	0,00	0,00	0,00	0,00
040	Opérat° ordre transfert entre sections	0,00	0,00	0,00	0,00	0,00	0,00	0,00
041	Opérations patrimoniales	0,00	0,00	0,00	0,00	0,00	0,00	0,00
10	Dotations, fonds divers et réserves	0,00	0,00	0,00	0,00	0,00	0,00	0,00
13	Subventions d'investissement	0,00	0,00	0,00	0,00	0,00	0,00	0,00
16	Emprunts et dettes assimilées	0,00	0,00	0,00	0,00	0,00	0,00	0,00
18	Compte de liaison : affectat° (BA,régie)	0,00	0,00	0,00	0,00	0,00	0,00	0,00
20	Immobilisations incorporelles	0,00	4 000,00	0,00	0,00	0,00	0,00	4 000,00
204	Subventions d'équipement versées	0,00	0,00	0,00	0,00	0,00	0,00	0,00
21	Immobilisations corporelles	140,00	121 198,80	0,00	0,00	0,00	0,00	121 338,80
22	Immobilisations reçues en affectation	0,00	0,00	0,00	0,00	0,00	0,00	0,00
23	Immobilisations en cours	0,00	0,00	0,00	0,00	0,00	0,00	0,00
26	Participat° et créances rattachées	0,00	0,00	0,00	0,00	0,00	0,00	0,00
27	Autres immobilisations financières	0,00	0,00	0,00	0,00	0,00	0,00	0,00
	Opérations d'équipement	0,00	0,00	0,00	0,00	0,00	0,00	0,00
	Opérations pour compte de tiers	0,00	0,00	0,00	0,00	0,00	0,00	0,00
	Restes à réaliser – reports	106,65	24 084,00	0,00	0,00	0,00	79,44	24 270,09
	RECETTES (2)	0,00	16 807,60	0,00	0,00	0,00	3 338,66	20 146,26
	Recettes de l'exercice	0,00	0,00	0,00	0,00	0,00	0,00	0,00
010	Stocks	0,00	0,00	0,00	0,00	0,00	0,00	0,00
021	Virement de la sect° de fonctionnement	0,00	0,00	0,00	0,00	0,00	0,00	0,00
024	Produits des cessions d'immobilisations	0,00	0,00	0,00	0,00	0,00	0,00	0,00

VILLE DE TOUL - BUDGET PRINCIPAL - BP - 2020

(1)	Libellé	20 Services communs	21 Enseignement du premier degré	22 Enseignement du deuxième degré	23 Enseignement supérieur	24 Formation continue	25 Services annexes de l'enseignement	Total
040	Opérat° ordre transfert entre sections	0,00	0,00	0,00	0,00	0,00	0,00	0,00
041	Opérations patrimoniales	0,00	0,00	0,00	0,00	0,00	0,00	0,00
10	Dotations, fonds divers et réserves	0,00	0,00	0,00	0,00	0,00	0,00	0,00
13	Subventions d'investissement	0,00	0,00	0,00	0,00	0,00	0,00	0,00
16	Emprunts et dettes assimilées	0,00	0,00	0,00	0,00	0,00	0,00	0,00
18	Compte de liaison : affectat° (BA, régie)	0,00	0,00	0,00	0,00	0,00	0,00	0,00
20	Immobilisations incorporelles	0,00	0,00	0,00	0,00	0,00	0,00	0,00
204	Subventions d'équipement versées	0,00	0,00	0,00	0,00	0,00	0,00	0,00
21	Immobilisations corporelles	0,00	0,00	0,00	0,00	0,00	0,00	0,00
22	Immobilisations reçues en affectation	0,00	0,00	0,00	0,00	0,00	0,00	0,00
23	Immobilisations en cours	0,00	0,00	0,00	0,00	0,00	0,00	0,00
26	Participat° et créances rattachées	0,00	0,00	0,00	0,00	0,00	0,00	0,00
27	Autres immobilisations financières	0,00	0,00	0,00	0,00	0,00	0,00	0,00
Opérations pour compte de tiers		0,00	0,00	0,00	0,00	0,00	0,00	0,00
Restes à réaliser – reports		0,00	16 807,60	0,00	0,00	0,00	3 338,66	20 146,26
SOLDE (2)		-246,65	-132 475,20	0,00	0,00	0,00	3 259,22	-129 462,63

(1)	Libellé	Sous-fonction 21				Sous-fonction 25				
		211 Ecoles maternelles	212 Ecoles primaires	213 Classes regroupées	251 Hébergement et restauration scolaire	252 Transports scolaires	253 Sport scolaire	254 Médecine scolaire	255 Classes de découverte et autres services	
DEPENSES (2)										
Dépenses de l'exercice										
010	Stocks				79,44					
020	Dépenses imprévues									
040	Opérat° ordre transfert entre sections	23 774,18	92 973,04	32 535,68						
041	Opérations patrimoniales	16 000,00	86 898,80	22 300,00						
10	Dotations, fonds divers et réserves	0,00	0,00	0,00						
13	Subventions d'investissement	0,00	0,00	0,00						
16	Emprunts et dettes assimilées	0,00	0,00	0,00						
18	Compte de liaison : affectat° (BA, régie)	0,00	0,00	0,00						
20	Immobilisations incorporelles	0,00	4 000,00	0,00						
204	Subventions d'équipement versées	0,00	0,00	0,00						
21	Immobilisations corporelles	16 000,00	82 898,80	22 300,00						
22	Immobilisations reçues en affectation	0,00	0,00	0,00						

(1)	Libellé	Sous-fonction 21			Sous-fonction 25				
		211 Ecoles maternelles	212 Ecoles primaires	213 Classes regroupées	251 Hébergement et restauration scolaire	252 Transports scolaires	253 Sport scolaire	254 Médecine scolaire	255 Classes de découverte et autres services
23	Immobilisations en cours	0,00	0,00	0,00	0,00	0,00	0,00	0,00	0,00
26	Participat° et créances rattachées	0,00	0,00	0,00	0,00	0,00	0,00	0,00	0,00
27	Autres immobilisations financières	0,00	0,00	0,00	0,00	0,00	0,00	0,00	0,00
	Opérations d'équipement	0,00	0,00	0,00	0,00	0,00	0,00	0,00	0,00
	Opérations pour compte de tiers	0,00	0,00	0,00	0,00	0,00	0,00	0,00	0,00
	Restes à réaliser – reports	7 774,18	6 074,24	10 235,58	79,44	0,00	0,00	0,00	0,00
	RECETTES (2)	9 495,60	7 312,00	0,00	3 338,66	0,00	0,00	0,00	0,00
	Recettes de l'exercice	0,00	0,00	0,00	0,00	0,00	0,00	0,00	0,00
010	Stocks	0,00	0,00	0,00	0,00	0,00	0,00	0,00	0,00
021	Virement de la séc° de fonctionnement	0,00	0,00	0,00	0,00	0,00	0,00	0,00	0,00
024	Produits des cessions d'immobilisations	0,00	0,00	0,00	0,00	0,00	0,00	0,00	0,00
040	Opérat° ordre transfert entre sections	0,00	0,00	0,00	0,00	0,00	0,00	0,00	0,00
041	Opérations patrimoniales	0,00	0,00	0,00	0,00	0,00	0,00	0,00	0,00
10	Dotations, fonds divers et réserves	0,00	0,00	0,00	0,00	0,00	0,00	0,00	0,00
13	Subventions d'investissement	0,00	0,00	0,00	0,00	0,00	0,00	0,00	0,00
16	Emprunts et dettes assimilées	0,00	0,00	0,00	0,00	0,00	0,00	0,00	0,00
18	Compte de liaison : affectat° (BA,régie)	0,00	0,00	0,00	0,00	0,00	0,00	0,00	0,00
20	Immobilisations incorporelles	0,00	0,00	0,00	0,00	0,00	0,00	0,00	0,00
204	Subventions d'équipement versées	0,00	0,00	0,00	0,00	0,00	0,00	0,00	0,00
21	Immobilisations corporelles	0,00	0,00	0,00	0,00	0,00	0,00	0,00	0,00
22	Immobilisations reçues en affectation	0,00	0,00	0,00	0,00	0,00	0,00	0,00	0,00
23	Immobilisations en cours	0,00	0,00	0,00	0,00	0,00	0,00	0,00	0,00
26	Participat° et créances rattachées	0,00	0,00	0,00	0,00	0,00	0,00	0,00	0,00
27	Autres immobilisations financières	0,00	0,00	0,00	0,00	0,00	0,00	0,00	0,00
	Opérations pour compte de tiers	0,00	0,00	0,00	0,00	0,00	0,00	0,00	0,00
	Restes à réaliser – reports	9 495,60	7 312,00	0,00	3 338,66	0,00	0,00	0,00	0,00
	SOLDE (2)	-14 278,58	-85 561,04	-32 535,58	3 259,22	0,00	0,00	0,00	0,00

(1) Pour le croisement par nature, le détail est fait selon le niveau de vote choisi par l'assemblée délibérante (chapitre, article ou article spécialisé).

(2) Le solde correspond à la différence entre les recettes et les dépenses. Les dépenses et les recettes correspondent à la somme des dépenses et des recettes de l'exercice ainsi que des restes à réaliser et des reports (lignes budgétaires 001 et 002). Les lignes reports 001 et 002 apparaissent à la colonne 01-Non ventilables.

IV – ANNEXES

ELEMENTS DU BILAN
PRESENTATION CROISEE PAR FONCTION – DETAIL INVESTISSEMENT

IV

A1.2

FONCTION 3 – Culture

(1)	Libellé	30 Services communs	31 Expression artistique	32 Conservation et diffusion des patrimoine	33 Action culturelle	Total
	DEPENSES (2)	135 310,42	8 037,92	785 749,40	59 474,11	988 571,85
	Dépenses de l'exercice	530,00	6 600,00	503 365,40	11 932,40	522 427,80
010	Stocks	0,00	0,00	0,00	0,00	0,00
020	Dépenses imprévues	0,00	0,00	0,00	0,00	0,00
040	Opérat° ordre transfert entre sections	0,00	0,00	0,00	0,00	0,00
041	Opérations patrimoniales	0,00	0,00	0,00	0,00	0,00
10	Dotations, fonds divers et réserves	0,00	0,00	0,00	0,00	0,00
13	Subventions d'investissement	0,00	0,00	0,00	0,00	0,00
16	Emprunts et dettes assimilées	0,00	0,00	0,00	0,00	0,00
18	Compte de liaison : affectat° (BA,régie)	0,00	0,00	0,00	0,00	0,00
20	Immobilisations incorporelles	0,00	0,00	32 100,00	0,00	32 100,00
204	Subventions d'équipement versées	0,00	0,00	0,00	0,00	0,00
21	Immobilisations corporelles	530,00	6 600,00	19 940,42	11 932,40	39 002,82
22	Immobilisations reçues en affectation	0,00	0,00	0,00	0,00	0,00
23	Immobilisations en cours	0,00	0,00	451 324,98	0,00	451 324,98
26	Participat° et créances rattachées	0,00	0,00	0,00	0,00	0,00
27	Autres immobilisations financières	0,00	0,00	0,00	0,00	0,00
	Opérations d'équipement					
	Opérations pour compte de tiers					
	Restes à réaliser – reports	134 780,42	1 437,92	282 384,00	47 541,71	466 144,05
	RECETTES (2)	90 281,00	45 555,67	658 203,33	0,00	794 040,00
	Recettes de l'exercice	0,00	0,00	148 802,57	0,00	148 802,57
010	Stocks	0,00	0,00	0,00	0,00	0,00
021	Virement de la sect° de fonctionnement	0,00	0,00	0,00	0,00	0,00
024	Produits des cessions d'immobilisations	0,00	0,00	0,00	0,00	0,00
040	Opérat° ordre transfert entre sections	0,00	0,00	0,00	0,00	0,00
041	Opérations patrimoniales	0,00	0,00	0,00	0,00	0,00
10	Dotations, fonds divers et réserves	0,00	0,00	0,00	0,00	0,00
13	Subventions d'investissement	0,00	0,00	148 802,57	0,00	148 802,57
16	Emprunts et dettes assimilées	0,00	0,00	0,00	0,00	0,00

(1)	Libellé	30 Services communs	31 Expression artistique	32 Conservation et diffusion des patrimoine	33 Action culturelle	Total
18	Compte de liaison : affectat° (BA,régie)	0,00	0,00	0,00	0,00	0,00
20	Immobilisations incorporelles	0,00	0,00	0,00	0,00	0,00
204	Subventions d'équipement versées	0,00	0,00	0,00	0,00	0,00
21	Immobilisations corporelles	0,00	0,00	0,00	0,00	0,00
22	Immobilisations reçues en affectation	0,00	0,00	0,00	0,00	0,00
23	Immobilisations en cours	0,00	0,00	0,00	0,00	0,00
26	Participat° et créances rattachées	0,00	0,00	0,00	0,00	0,00
27	Autres immobilisations financières	0,00	0,00	0,00	0,00	0,00
Opérations pour compte de tiers						
	Restes à réaliser – reports	90 281,00	45 555,67	509 400,76	0,00	645 237,43
	SOLDE (2)	-45 029,42	37 517,75	-127 546,07	-59 474,11	-194 531,85

(1)	Libellé	Sous-fonction 31					Sous-fonction 32				324 Entretien du patrimoine culturel
		311 Expression musicale, lyrique et choré.	312 Arts plastiques, activités artistiques	313 Théâtres	314 Cinémas et autres salles de spectacles	321 Bibliothèques et médiathèques	322 Musées	323 Archives			
DEPENSES (2)											
	Dépenses de l'exercice	0,00	0,00	5 143,80	2 894,12	12 864,12	17 181,25	0,00	0,00	0,00	755 704,03
	Stocks	0,00	0,00	4 000,00	2 600,00	1 300,00	15 540,42	0,00	0,00	0,00	486 524,98
010	Dépenses imprévues	0,00	0,00	0,00	0,00	0,00	0,00	0,00	0,00	0,00	0,00
020	Opérat° ordre transfert entre sections	0,00	0,00	0,00	0,00	0,00	0,00	0,00	0,00	0,00	0,00
040	Opérations patrimoniales	0,00	0,00	0,00	0,00	0,00	0,00	0,00	0,00	0,00	0,00
10	Dotations, fonds divers et réserves	0,00	0,00	0,00	0,00	0,00	0,00	0,00	0,00	0,00	0,00
13	Subventions d'investissement	0,00	0,00	0,00	0,00	0,00	0,00	0,00	0,00	0,00	0,00
16	Emprunts et dettes assimilées	0,00	0,00	0,00	0,00	0,00	0,00	0,00	0,00	0,00	0,00
18	Compte de liaison : affectat° (BA,régie)	0,00	0,00	0,00	0,00	0,00	0,00	0,00	0,00	0,00	0,00
20	Immobilisations incorporelles	0,00	0,00	0,00	0,00	0,00	0,00	0,00	0,00	0,00	32 100,00
204	Subventions d'équipement versées	0,00	0,00	0,00	0,00	0,00	0,00	0,00	0,00	0,00	0,00
21	Immobilisations corporelles	0,00	0,00	4 000,00	2 600,00	1 300,00	15 540,42	0,00	0,00	0,00	3 100,00
22	Immobilisations reçues en affectation	0,00	0,00	0,00	0,00	0,00	0,00	0,00	0,00	0,00	0,00
23	Immobilisations en cours	0,00	0,00	0,00	0,00	0,00	0,00	0,00	0,00	0,00	451 324,98
26	Participat° et créances rattachées	0,00	0,00	0,00	0,00	0,00	0,00	0,00	0,00	0,00	0,00
27	Autres immobilisations financières	0,00	0,00	0,00	0,00	0,00	0,00	0,00	0,00	0,00	0,00
Opérations d'équipement											
Opérations pour compte de tiers											
	Restes à réaliser – reports	0,00	0,00	1 143,80	294,12	11 564,12	1 640,83	0,00	0,00	0,00	269 179,05
	RECETTES (2)	0,00	0,00	45 555,67	0,00	0,00	0,00	0,00	0,00	0,00	658 203,33
	Recettes de l'exercice	0,00	0,00	0,00	0,00	0,00	0,00	0,00	0,00	0,00	148 802,57

VILLE DE TOUL - BUDGET PRINCIPAL - BP - 2020

(1)	Libellé	Sous-fonction 31					Sous-fonction 32			
		311 Expression musicale, lyrique et choré.	312 Arts plastiques, activités artistiques	313 Théâtres	314 Cinémas et autres salles de spectacles	321 Bibliothèques et médiathèques	322 Musées	323 Archives	324 Entretien du patrimoine culturel	
010	Stocks	0,00	0,00	0,00	0,00	0,00	0,00	0,00	0,00	
021	Virement de la sec ⁿ de fonctionnement	0,00	0,00	0,00	0,00	0,00	0,00	0,00	0,00	
024	Produits des cessions d'immobilisations	0,00	0,00	0,00	0,00	0,00	0,00	0,00	0,00	
040	Opérat ⁿ ordre transfert entre sections	0,00	0,00	0,00	0,00	0,00	0,00	0,00	0,00	
041	Opérations patrimoniales	0,00	0,00	0,00	0,00	0,00	0,00	0,00	0,00	
10	Dotations, fonds divers et réserves	0,00	0,00	0,00	0,00	0,00	0,00	0,00	0,00	
13	Subventions d'investissement	0,00	0,00	0,00	0,00	0,00	0,00	0,00	148 802,57	
16	Emprunts et dettes assimilées	0,00	0,00	0,00	0,00	0,00	0,00	0,00	0,00	
18	Compte de liaison : affectat* (BA,régie)	0,00	0,00	0,00	0,00	0,00	0,00	0,00	0,00	
20	Immobilisations incorporelles	0,00	0,00	0,00	0,00	0,00	0,00	0,00	0,00	
204	Subventions d'équipement versées	0,00	0,00	0,00	0,00	0,00	0,00	0,00	0,00	
21	Immobilisations corporelles	0,00	0,00	0,00	0,00	0,00	0,00	0,00	0,00	
22	Immobilisations reçues en affectation	0,00	0,00	0,00	0,00	0,00	0,00	0,00	0,00	
23	Immobilisations en cours	0,00	0,00	0,00	0,00	0,00	0,00	0,00	0,00	
26	Participat* et créances rattachées	0,00	0,00	0,00	0,00	0,00	0,00	0,00	0,00	
27	Autres immobilisations financières	0,00	0,00	0,00	0,00	0,00	0,00	0,00	0,00	
Opérations pour compte de tiers		0,00	0,00	0,00	0,00	0,00	0,00	0,00	0,00	
Restes à réaliser – reports		0,00	0,00	45 555,67	0,00	0,00	0,00	0,00	509 400,76	
SOLDE (2)		0,00	0,00	40 411,87	-2 894,12	-12 864,12	-17 181,25	0,00	-97 500,70	

(1) Pour le croisement par nature, le détail est fait selon le niveau de vote choisi par l'assemblée délibérante (chapitre, article ou article spécialisé).

(2) Le solde correspond à la différence entre les recettes et les dépenses. Les dépenses et les recettes correspondent à la somme des dépenses et des recettes de l'exercice ainsi que des restes à réaliser et des reports (lignes budgétaires 001 et 002). Les lignes reports 001 et 002 apparaissent à la colonne 01-Non ventilables.

IV – ANNEXES		IV
ELEMENTS DU BILAN		
PRESENTATION CROISEE PAR FONCTION – DETAIL INVESTISSEMENT		
A1.2		

FONCTION 4 – Sport et jeunesse

(1)	Libellé	40 Services communs	41 Sports	42 Jeunesse	Total
	DEPENSES (2)	110,42	447 735,09	1 170,36	449 015,87
	Dépenses de l'exercice	0,00	223 615,00	640,00	224 255,00
010	Stocks	0,00	0,00	0,00	0,00
020	Dépenses imprévues	0,00	0,00	0,00	0,00
040	<i>Opérat' ordre transfert entre sections</i>	0,00	0,00	0,00	0,00
041	<i>Opérations patrimoniales</i>	0,00	0,00	0,00	0,00
10	Dotations, fonds divers et réserves	0,00	0,00	0,00	0,00
13	Subventions d'investissement	0,00	0,00	0,00	0,00
16	Emprunts et dettes assimilées	0,00	0,00	0,00	0,00
18	Compte de liaison : affectat* (BA,régie)	0,00	0,00	0,00	0,00
20	Immobilisations incorporelles	0,00	20 000,00	0,00	20 000,00
204	Subventions d'équipement versées	0,00	0,00	0,00	0,00
21	Immobilisations corporelles	0,00	14 615,00	640,00	15 255,00
22	Immobilisations reçues en affectation	0,00	0,00	0,00	0,00
23	Immobilisations en cours	0,00	189 000,00	0,00	189 000,00
26	Participat* et créances rattachées	0,00	0,00	0,00	0,00
27	Autres immobilisations financières	0,00	0,00	0,00	0,00
	Opérations d'équipement	0,00	0,00	0,00	0,00
	Opérations pour compte de tiers	0,00	0,00	0,00	0,00
	Restes à réaliser – rapports	110,42	224 120,09	530,36	224 760,87
	RECETTES (2)	0,00	319 095,12	0,00	319 095,12
	Recettes de l'exercice	0,00	60 000,00	0,00	60 000,00
010	Stocks	0,00	0,00	0,00	0,00
021	<i>Virement de la sect. de fonctionnement</i>	0,00	0,00	0,00	0,00
024	Produits des cessions d'immobilisations	0,00	0,00	0,00	0,00
040	<i>Opérat' ordre transfert entre sections</i>	0,00	0,00	0,00	0,00
041	<i>Opérations patrimoniales</i>	0,00	0,00	0,00	0,00
10	Dotations, fonds divers et réserves	0,00	0,00	0,00	0,00
13	Subventions d'investissement	0,00	60 000,00	0,00	60 000,00
16	Emprunts et dettes assimilées	0,00	0,00	0,00	0,00
18	Compte de liaison : affectat* (BA,régie)	0,00	0,00	0,00	0,00

VILLE DE TOUL - BUDGET PRINCIPAL - BP - 2020

(1)	Libellé	40 Services communs		41 Sports		42 Jeunesse			Total
20	Immobilisations incorporelles		0,00					0,00	0,00
204	Subventions d'équipement versées		0,00					0,00	0,00
21	Immobilisations corporelles		0,00					0,00	0,00
22	Immobilisations reçues en affectation		0,00					0,00	0,00
23	Immobilisations en cours		0,00					0,00	0,00
26	Participat° et créances rattachées		0,00					0,00	0,00
27	Autres immobilisations financières		0,00					0,00	0,00
Opérations pour compte de tiers			0,00					0,00	0,00
Restes à réaliser – reports			0,00					259 095,12	259 095,12
SOLDE (2)			-110,42					-128 639,97	-129 920,75

(1)	Libellé	Sous-fonction 41					Sous-fonction 42		
		411 Salles de sport, gymnases	412 Stades	413 Piscines	414 Autres équipements sportifs ou de loisir	415 Manifestations sportives	421 Centres de loisirs	422 Autres activités pour les jeunes	423 Colonies de vacances
DEPENSES (2)									
Dépenses de l'exercice									
010	Stocks	13 079,67	0,00	0,00	434 655,42	0,00	850,36	320,00	0,00
020	Dépenses imprévues	9 600,00	0,00	0,00	214 015,00	0,00	320,00	320,00	0,00
040	Opérat° ordre transfert entre sections	0,00	0,00	0,00	0,00	0,00	0,00	0,00	0,00
041	Opérations patrimoniales	0,00	0,00	0,00	0,00	0,00	0,00	0,00	0,00
10	Dotations, fonds divers et réserves	0,00	0,00	0,00	0,00	0,00	0,00	0,00	0,00
13	Subventions d'investissement	0,00	0,00	0,00	0,00	0,00	0,00	0,00	0,00
16	Emprunts et dettes assimilées	0,00	0,00	0,00	0,00	0,00	0,00	0,00	0,00
18	Compte de liaison : affectat° (BA,régie)	0,00	0,00	0,00	0,00	0,00	0,00	0,00	0,00
20	Immobilisations incorporelles	0,00	0,00	0,00	20 000,00	0,00	0,00	0,00	0,00
204	Subventions d'équipement versées	0,00	0,00	0,00	0,00	0,00	0,00	0,00	0,00
21	Immobilisations corporelles	9 600,00	0,00	0,00	5 015,00	0,00	320,00	320,00	0,00
22	Immobilisations reçues en affectation	0,00	0,00	0,00	0,00	0,00	0,00	0,00	0,00
23	Immobilisations en cours	0,00	0,00	0,00	189 000,00	0,00	0,00	0,00	0,00
26	Participat° et créances rattachées	0,00	0,00	0,00	0,00	0,00	0,00	0,00	0,00
27	Autres immobilisations financières	0,00	0,00	0,00	0,00	0,00	0,00	0,00	0,00
Opérations d'équipement		0,00	0,00	0,00	0,00	0,00	0,00	0,00	0,00
Opérations pour compte de tiers		0,00	0,00	0,00	0,00	0,00	0,00	0,00	0,00
Restes à réaliser – reports		3 479,67	0,00	0,00	220 640,42	0,00	530,36	0,00	0,00
RECETTES (2)									
Recettes de l'exercice		11 037,01	0,00	0,00	308 058,11	0,00	0,00	0,00	0,00
010	Stocks	0,00	0,00	0,00	0,00	0,00	0,00	0,00	0,00

VILLE DE TOUL - BUDGET PRINCIPAL - BP - 2020

(1)	Libellé	Sous-fonction 41					Sous-fonction 42		
		411 Salles de sport, gymnases	412 Stades	413 Piscines	414 Autres équipements sportifs ou de loisir	415 Manifestations sportives	421 Centres de loisirs	422 Autres activités pour les jeunes	423 Colonies de vacances
021	Virement de la sect° de fonctionnement	0,00	0,00	0,00	0,00	0,00	0,00	0,00	0,00
024	Produits des cessions d'immobilisations	0,00	0,00	0,00	0,00	0,00	0,00	0,00	0,00
040	Opérat° ordre transfert entre sections	0,00	0,00	0,00	0,00	0,00	0,00	0,00	0,00
041	Opérations patrimoniales	0,00	0,00	0,00	0,00	0,00	0,00	0,00	0,00
10	Dotations, fonds divers et réserves	0,00	0,00	0,00	0,00	0,00	0,00	0,00	0,00
13	Subventions d'investissement	0,00	0,00	0,00	60 000,00	0,00	0,00	0,00	0,00
16	Emprunts et dettes assimilées	0,00	0,00	0,00	0,00	0,00	0,00	0,00	0,00
18	Compte de liaison : affectat° (BA,régie)	0,00	0,00	0,00	0,00	0,00	0,00	0,00	0,00
20	Immobilisations incorporelles	0,00	0,00	0,00	0,00	0,00	0,00	0,00	0,00
204	Subventions d'équipement versées	0,00	0,00	0,00	0,00	0,00	0,00	0,00	0,00
21	Immobilisations corporelles	0,00	0,00	0,00	0,00	0,00	0,00	0,00	0,00
22	Immobilisations reçues en affectation	0,00	0,00	0,00	0,00	0,00	0,00	0,00	0,00
23	Immobilisations en cours	0,00	0,00	0,00	0,00	0,00	0,00	0,00	0,00
26	Participat° et créances rattachées	0,00	0,00	0,00	0,00	0,00	0,00	0,00	0,00
27	Autres immobilisations financières	0,00	0,00	0,00	0,00	0,00	0,00	0,00	0,00
Opérations pour compte de tiers		11 037,01	0,00	0,00	248 058,11	0,00	0,00	0,00	0,00
Restes à réaliser – reports		-2 042,66	0,00	0,00	-126 597,31	0,00	-850,36	-320,00	0,00
SOLDE (2)									

(1) Pour le croisement par nature, le détail est fait selon le niveau de vote choisi par l'assemblée délibérante (chapitre, article ou article spécialisé).

(2) Le solde correspond à la différence entre les recettes et les dépenses. Les dépenses et les recettes correspondent à la somme des dépenses et des recettes de l'exercice ainsi que des restes à réaliser et des reports (lignes budgétaires 001 et 002). Les lignes reports 001 et 002 apparaissent à la colonne 01-Non ventilables.

IV – ANNEXES

ELEMENTS DU BILAN
PRESENTATION CROISEE PAR FONCTION – DETAIL INVESTISSEMENT

IV

A1.2

FONCTION 5 – Interventions sociales et santé

(1)	Libellé	51 Santé	52 Interventions sociales	Total
	DEPENSES (2)			
	Dépenses de l'exercice	0,00	3 368,02	3 368,02
010	Stocks	0,00	3 000,00	3 000,00
020	Dépenses imprévues	0,00	0,00	0,00
040	Opérat° ordre transfert entre sections	0,00	0,00	0,00
041	Opérations patrimoniales	0,00	0,00	0,00
10	Dotations, fonds divers et réserves	0,00	0,00	0,00
13	Subventions d'investissement	0,00	0,00	0,00
16	Emprunts et dettes assimilées	0,00	0,00	0,00
18	Compte de liaison : affectat° (BA,régie)	0,00	0,00	0,00
20	Immobilisations incorporelles	0,00	0,00	0,00
204	Subventions d'équipement versées	0,00	0,00	0,00
21	Immobilisations corporelles	0,00	3 000,00	3 000,00
22	Immobilisations reçues en affectation	0,00	0,00	0,00
23	Immobilisations en cours	0,00	0,00	0,00
26	Participat° et créances rattachées	0,00	0,00	0,00
27	Autres immobilisations financières	0,00	0,00	0,00
	Opérations d'équipement	0,00	0,00	0,00
	Opérations pour compte de tiers	0,00	0,00	0,00
	Restes à réaliser – reports	0,00	368,02	368,02
	RECETTES (2)	0,00	1 500,00	1 500,00
	Recettes de l'exercice	0,00	1 500,00	1 500,00
010	Stocks	0,00	0,00	0,00
021	Virement de la sect° de fonctionnement	0,00	0,00	0,00
024	Produits des cessions d'immobilisations	0,00	0,00	0,00
040	Opérat° ordre transfert entre sections	0,00	0,00	0,00
041	Opérations patrimoniales	0,00	0,00	0,00
10	Dotations, fonds divers et réserves	0,00	0,00	0,00
13	Subventions d'investissement	0,00	1 500,00	1 500,00
16	Emprunts et dettes assimilées	0,00	0,00	0,00
18	Compte de liaison : affectat° (BA,régie)	0,00	0,00	0,00

(1)	Libellé	51 Santé	52 Interventions sociales	Total
20	Immobilisations incorporelles	0,00	0,00	0,00
204	Subventions d'équipement versées	0,00	0,00	0,00
21	Immobilisations corporelles	0,00	0,00	0,00
22	Immobilisations reçues en affectation	0,00	0,00	0,00
23	Immobilisations en cours	0,00	0,00	0,00
26	Participat° et créances rattachées	0,00	0,00	0,00
27	Autres immobilisations financières	0,00	0,00	0,00
Opérations pour compte de tiers				
Restes à réaliser – reports				
				-1 868,02
SOLDE (2)				
				-1 868,02

(1)	Libellé	Sous-fonction 51			Sous-fonction 52				524 Autres services	
		510 Services communs	511 Dispensaires, autres établissements sanitaires	512 Actions de prévention sanitaire	520 Services communs	521 Services à caractère social handicapés	522 Act° pour l'enfance et l'adolescence	523 Act° pour personnes en difficulté		
DEPENSES (2)										
Dépenses de l'exercice										
010	Stocks	0,00	0,00	0,00	2 237,85	0,00	0,00	0,00	0,00	1 130,17
020	Dépenses imprévues	0,00	0,00	0,00	2 100,00	0,00	0,00	0,00	0,00	900,00
040	Opérat° ordre transfert entre sections	0,00	0,00	0,00	0,00	0,00	0,00	0,00	0,00	0,00
041	Opérations patrimoniales	0,00	0,00	0,00	0,00	0,00	0,00	0,00	0,00	0,00
10	Dotations, fonds divers et réserves	0,00	0,00	0,00	0,00	0,00	0,00	0,00	0,00	0,00
13	Subventions d'investissement	0,00	0,00	0,00	0,00	0,00	0,00	0,00	0,00	0,00
16	Emprunts et dettes assimilées	0,00	0,00	0,00	0,00	0,00	0,00	0,00	0,00	0,00
18	Compte de liaison : affectat° (BA,régie)	0,00	0,00	0,00	0,00	0,00	0,00	0,00	0,00	0,00
20	Immobilisations incorporelles	0,00	0,00	0,00	0,00	0,00	0,00	0,00	0,00	0,00
204	Subventions d'équipement versées	0,00	0,00	0,00	0,00	0,00	0,00	0,00	0,00	0,00
21	Immobilisations corporelles	0,00	0,00	0,00	2 100,00	0,00	0,00	0,00	0,00	900,00
22	Immobilisations reçues en affectation	0,00	0,00	0,00	0,00	0,00	0,00	0,00	0,00	0,00
23	Immobilisations en cours	0,00	0,00	0,00	0,00	0,00	0,00	0,00	0,00	0,00
26	Participat° et créances rattachées	0,00	0,00	0,00	0,00	0,00	0,00	0,00	0,00	0,00
27	Autres immobilisations financières	0,00	0,00	0,00	0,00	0,00	0,00	0,00	0,00	0,00
Opérations d'équipement										
Opérations pour compte de tiers										
Restes à réaliser – reports										
					137,85	0,00	0,00	0,00	0,00	230,17
RECETTES (2)										
Recettes de l'exercice										
010	Stocks	0,00	0,00	0,00	0,00	0,00	0,00	0,00	0,00	0,00
					1 500,00	0,00	0,00	0,00	0,00	0,00
					1 500,00	0,00	0,00	0,00	0,00	0,00
					0,00	0,00	0,00	0,00	0,00	0,00

VILLE DE TOUL - BUDGET PRINCIPAL - BP - 2020

(1)	Libellé	Sous-fonction 51				Sous-fonction 52			
		510 Services communs	511 Dispensaires, autres établissements sanitaires	512 Actions de prévention sanitaire	520 Services communs	521 Services à caractère social handicapés	522 Act° pour l'enfance et l'adolescence	523 Act° pour personnes en difficulté	524 Autres services
021	Virement de la sect° de fonctionnement	0,00	0,00	0,00	0,00	0,00	0,00	0,00	0,00
024	Produits des cessions d'immobilisations	0,00	0,00	0,00	0,00	0,00	0,00	0,00	0,00
040	Opérat° ordre transfert entre sections	0,00	0,00	0,00	0,00	0,00	0,00	0,00	0,00
041	Opérations patrimoniales	0,00	0,00	0,00	0,00	0,00	0,00	0,00	0,00
10	Dotations, fonds divers et réserves	0,00	0,00	0,00	0,00	0,00	0,00	0,00	0,00
13	Subventions d'investissement	0,00	0,00	0,00	1 500,00	0,00	0,00	0,00	0,00
16	Emprunts et dettes assimilées	0,00	0,00	0,00	0,00	0,00	0,00	0,00	0,00
18	Compte de liaison : affectat° (BA,régie)	0,00	0,00	0,00	0,00	0,00	0,00	0,00	0,00
20	Immobilisations incorporelles	0,00	0,00	0,00	0,00	0,00	0,00	0,00	0,00
204	Subventions d'équipement versées	0,00	0,00	0,00	0,00	0,00	0,00	0,00	0,00
21	Immobilisations corporelles	0,00	0,00	0,00	0,00	0,00	0,00	0,00	0,00
22	Immobilisations reçues en affectation	0,00	0,00	0,00	0,00	0,00	0,00	0,00	0,00
23	Immobilisations en cours	0,00	0,00	0,00	0,00	0,00	0,00	0,00	0,00
26	Participat° et créances rattachées	0,00	0,00	0,00	0,00	0,00	0,00	0,00	0,00
27	Autres immobilisations financières	0,00	0,00	0,00	0,00	0,00	0,00	0,00	0,00
Opérations pour compte de tiers		0,00	0,00	0,00	0,00	0,00	0,00	0,00	0,00
Restes à réaliser – reports		0,00	0,00	0,00	-737,85	0,00	0,00	0,00	0,00
SOLDE (2)		0,00	0,00	0,00	-737,85	0,00	0,00	0,00	-1 130,17

(1) Pour le croisement par nature, le détail est fait selon le niveau de vote choisi par l'assemblée délibérante (chapitre, article ou article spécialisé).

(2) Le solde correspond à la différence entre les recettes et les dépenses. Les dépenses et les recettes correspondent à la somme des dépenses et des recettes de l'exercice ainsi que des restes à réaliser et des reports (lignes budgétaires 001 et 002). Les lignes reports 001 et 002 apparaissent à la colonne 01-Non ventilables.

IV – ANNEXES

ELEMENTS DU BILAN
PRESENTATION CROISEE PAR FONCTION – DETAIL INVESTISSEMENT

IV

A1.2

FONCTION 6 – Famille

(1)	Libellé	60 Services communs	61 Services en faveur des personnes âgées	62 Actions en faveur de la maternité	63 Aides à la famille	64 Crèches et garderies	Total
	DEPENSES (2)	0,00	161,39	0,00	0,00	10 421,93	10 583,82
	Dépenses de l'exercice	0,00	50,00	0,00	0,00	8 200,00	8 250,00
010	Stocks	0,00	0,00	0,00	0,00	0,00	0,00
020	Dépenses imprévues	0,00	0,00	0,00	0,00	0,00	0,00
040	Opérat° ordra transfert entre sections	0,00	0,00	0,00	0,00	0,00	0,00
041	Opérations patrimoniales	0,00	0,00	0,00	0,00	0,00	0,00
10	Dotations, fonds divers et réserves	0,00	0,00	0,00	0,00	0,00	0,00
13	Subventions d'investissement	0,00	0,00	0,00	0,00	0,00	0,00
16	Emprunts et dettes assimilées	0,00	0,00	0,00	0,00	0,00	0,00
18	Compte de liaison : affectat° (BA,régie)	0,00	0,00	0,00	0,00	0,00	0,00
20	Immobilisations incorporelles	0,00	0,00	0,00	0,00	0,00	0,00
204	Subventions d'équipement versées	0,00	0,00	0,00	0,00	0,00	0,00
21	Immobilisations corporelles	0,00	50,00	0,00	0,00	8 200,00	8 250,00
22	Immobilisations reçues en affectation	0,00	0,00	0,00	0,00	0,00	0,00
23	Immobilisations en cours	0,00	0,00	0,00	0,00	0,00	0,00
26	Participat° et créances rattachées	0,00	0,00	0,00	0,00	0,00	0,00
27	Autres immobilisations financières	0,00	0,00	0,00	0,00	0,00	0,00
	Opérations d'équipement	0,00	0,00	0,00	0,00	0,00	0,00
	Opérations pour compte de tiers	0,00	0,00	0,00	0,00	0,00	0,00
	Restes à réaliser – reports	0,00	111,39	0,00	0,00	2 221,93	2 333,82
	RECETTES (2)	0,00	0,00	0,00	0,00	0,00	0,00
	Recettes de l'exercice	0,00	0,00	0,00	0,00	0,00	0,00
010	Stocks	0,00	0,00	0,00	0,00	0,00	0,00
021	Virement de la sect° de fonctionnement	0,00	0,00	0,00	0,00	0,00	0,00
024	Produits des cessions d'immobilisations	0,00	0,00	0,00	0,00	0,00	0,00
040	Opérat° ordra transfert entre sections	0,00	0,00	0,00	0,00	0,00	0,00
041	Opérations patrimoniales	0,00	0,00	0,00	0,00	0,00	0,00
10	Dotations, fonds divers et réserves	0,00	0,00	0,00	0,00	0,00	0,00
13	Subventions d'investissement	0,00	0,00	0,00	0,00	0,00	0,00
16	Emprunts et dettes assimilées	0,00	0,00	0,00	0,00	0,00	0,00

VILLE DE TOUL - BUDGET PRINCIPAL - BP - 2020

(1)	Libellé	60 Services communs	61 Services en faveur des personnes âgées	62 Actions en faveur de la maternité	63 Aides à la famille	64 Crèches et garderies	Total
18	Compte de liaison : affectat° (BA,régie)	0,00	0,00	0,00	0,00	0,00	0,00
20	Immobilisations incorporelles	0,00	0,00	0,00	0,00	0,00	0,00
204	Subventions d'équipement versées	0,00	0,00	0,00	0,00	0,00	0,00
21	Immobilisations corporelles	0,00	0,00	0,00	0,00	0,00	0,00
22	Immobilisations reçues en affectation	0,00	0,00	0,00	0,00	0,00	0,00
23	Immobilisations en cours	0,00	0,00	0,00	0,00	0,00	0,00
26	Participat° et créances rattachées	0,00	0,00	0,00	0,00	0,00	0,00
27	Autres immobilisations financières	0,00	0,00	0,00	0,00	0,00	0,00
	Opérations pour compte de tiers	0,00	0,00	0,00	0,00	0,00	0,00
	Restes à réaliser – reports	0,00	0,00	0,00	0,00	0,00	0,00
	SOLDE (2)	0,00	-161,99	0,00	0,00	-10 421,93	-10 583,82

(1) Pour le croisement par nature, le détail est fait selon le niveau de vote choisi par l'assemblée délibérante (chapitre, article ou article spécialisé).

(2) Le solde correspond à la différence entre les recettes et les dépenses. Les dépenses et les recettes correspondent à la somme des dépenses et des recettes de l'exercice ainsi que des restes à réaliser et des reports (lignes budgétaires 001 et 002). Les lignes reports 001 et 002 apparaissent à la colonne 01-Non ventilables.

IV – ANNEXES		IV
ELEMENTS DU BILAN		
PRESENTATION CROISEE PAR FONCTION – DETAIL INVESTISSEMENT		
A1.2		

FONCTION 7 – Logement

(1)	Libellé	70 Services communs	71 Parc privé de la ville	72 Aide au secteur locatif	73 Aides à l'accession à la propriété	Total
	DEPENSES (2)					
	Dépenses de l'exercice	0,00	18 775,66	0,00	0,00	18 775,66
	Stocks	0,00	11 505,60	0,00	0,00	11 505,60
010	Dépenses imprévues	0,00	0,00	0,00	0,00	0,00
020	Opérat° ordre transfert entre sections	0,00	0,00	0,00	0,00	0,00
040	Opérations patrimoniales	0,00	0,00	0,00	0,00	0,00
041	Dotations, fonds divers et réserves	0,00	0,00	0,00	0,00	0,00
10	Subventions d'investissement	0,00	0,00	0,00	0,00	0,00
13	Emprunts et dettes assimilées	0,00	0,00	0,00	0,00	0,00
16	Compte de liaison : affectat° (BA,régie)	0,00	0,00	0,00	0,00	0,00
20	Immobilisations incorporelles	0,00	0,00	0,00	0,00	0,00
204	Subventions d'équipement versées	0,00	0,00	0,00	0,00	0,00
21	Immobilisations corporelles	0,00	400,00	0,00	0,00	400,00
22	Immobilisations reçues en affectation	0,00	0,00	0,00	0,00	0,00
23	Immobilisations en cours	0,00	11 105,60	0,00	0,00	11 105,60
26	Participat° et créances rattachées	0,00	0,00	0,00	0,00	0,00
27	Autres immobilisations financières	0,00	0,00	0,00	0,00	0,00
	Opérations d'équipement	0,00	0,00	0,00	0,00	0,00
	Opérations pour compte de tiers	0,00	0,00	0,00	0,00	0,00
	Restes à réaliser – reports	0,00	7 270,06	0,00	0,00	7 270,06
	RECETTES (2)	0,00	65 984,00	0,00	0,00	65 984,00
	Recettes de l'exercice	0,00	0,00	0,00	0,00	0,00
010	Stocks	0,00	0,00	0,00	0,00	0,00
021	Virement de la sec° de fonctionnement	0,00	0,00	0,00	0,00	0,00
024	Produits des cessions d'immobilisations	0,00	0,00	0,00	0,00	0,00
040	Opérat° ordre transfert entre sections	0,00	0,00	0,00	0,00	0,00
041	Opérations patrimoniales	0,00	0,00	0,00	0,00	0,00
10	Dotations, fonds divers et réserves	0,00	0,00	0,00	0,00	0,00
13	Subventions d'investissement	0,00	0,00	0,00	0,00	0,00
16	Emprunts et dettes assimilées	0,00	0,00	0,00	0,00	0,00
18	Compte de liaison : affectat° (BA,régie)	0,00	0,00	0,00	0,00	0,00

VILLE DE TOUL - BUDGET PRINCIPAL - BP - 2020

(1)	Libellé	70 Services communs	71 Parc privé de la ville	72 Aide au secteur locatif	73 Aides à l'accession à la propriété	Total
20	Immobilisations incorporelles	0,00	0,00	0,00	0,00	0,00
204	Subventions d'équipement versées	0,00	0,00	0,00	0,00	0,00
21	Immobilisations corporelles	0,00	0,00	0,00	0,00	0,00
22	Immobilisations reçues en affectation	0,00	0,00	0,00	0,00	0,00
23	Immobilisations en cours	0,00	0,00	0,00	0,00	0,00
26	Participat° et créances rattachées	0,00	0,00	0,00	0,00	0,00
27	Autres immobilisations financières	0,00	0,00	0,00	0,00	0,00
Opérations pour compte de tiers		0,00	0,00	0,00	0,00	0,00
Restes à réaliser – reports		0,00	65 984,00	0,00	0,00	65 984,00
SOLDE (2)		0,00	47 208,34	0,00	0,00	47 208,34

(1) Pour le croisement par nature, le détail est fait selon le niveau de vote choisi par l'assemblée délibérante (chapitre, article ou article spécialisé).

(2) Le solde correspond à la différence entre les recettes et les dépenses. Les dépenses et les recettes correspondent à la somme des dépenses et des recettes de l'exercice ainsi que des restes à réaliser et des reports (lignes budgétaires 001 et 002). Les lignes reports 001 et 002 apparaissent à la colonne 01-Non ventilables.

IV – ANNEXES

ELEMENTS DU BILAN

PRESENTATION CROISEE PAR FONCTION – DETAIL INVESTISSEMENT

IV

A1.2

FONCTION 8 – Aménagement et services urbains, environnement

(1)	Libellé	81 Services urbains	82 Aménagement urbain	83 Environnement	Total
	DEPENSES (2)	81 482,34	1 079 116,12	195,90	1 160 794,36
	Dépenses de l'exercice	64 441,00	921 156,19	0,00	985 597,19
010	Stocks	0,00	0,00	0,00	0,00
020	Dépenses imprévues	0,00	0,00	0,00	0,00
040	<i>Opérat' ordre transfert entre sections</i>	0,00	0,00	0,00	0,00
041	<i>Opérations patrimoniales</i>	0,00	0,00	0,00	0,00
10	Dotations, fonds divers et réserves	0,00	0,00	0,00	0,00
13	Subventions d'investissement	0,00	0,00	0,00	0,00
16	Emprunts et dettes assimilées	0,00	0,00	0,00	0,00
18	Compte de liaison : affectat* (BA,régie)	0,00	0,00	0,00	0,00
20	Immobilisations incorporelles	0,00	25 000,00	0,00	25 000,00
204	Subventions d'équipement versées	0,00	573 558,77	0,00	573 558,77
21	Immobilisations corporelles	64 441,00	122 597,42	0,00	187 038,42
22	Immobilisations reçues en affectation	0,00	0,00	0,00	0,00
23	Immobilisations en cours	0,00	200 000,00	0,00	200 000,00
26	Participat* et créances rattachées	0,00	0,00	0,00	0,00
27	Autres immobilisations financières	0,00	0,00	0,00	0,00
	Opérations d'équipement	0,00	0,00	0,00	0,00
	Opérations pour compte de tiers	0,00	0,00	0,00	0,00
	Restes à réaliser – reports	17 041,34	157 959,93	195,90	175 197,17
	RECETTES (2)	44 977,84	686 830,42	0,00	731 808,26
	Recettes de l'exercice	44 847,58	263 397,07	0,00	308 244,65
010	Stocks	0,00	0,00	0,00	0,00
021	<i>Virement de la sect* de fonctionnement</i>	0,00	0,00	0,00	0,00
024	Produits des cessions d'immobilisations	0,00	0,00	0,00	0,00
040	<i>Opérat' ordre transfert entre sections</i>	0,00	0,00	0,00	0,00
041	<i>Opérations patrimoniales</i>	0,00	0,00	0,00	0,00
10	Dotations, fonds divers et réserves	0,00	0,00	0,00	0,00
13	Subventions d'investissement	44 847,58	263 397,07	0,00	308 244,65
16	Emprunts et dettes assimilées	0,00	0,00	0,00	0,00
18	Compte de liaison : affectat* (BA,régie)	0,00	0,00	0,00	0,00

(1)	Libellé	81 Services urbains		82 Aménagement urbain		83 Environnement		Total
20	Immobilisations incorporelles		0,00		0,00		0,00	0,00
204	Subventions d'équipement versées		0,00		0,00		0,00	0,00
21	Immobilisations corporelles		0,00		0,00		0,00	0,00
22	Immobilisations reçues en affectation		0,00		0,00		0,00	0,00
23	Immobilisations en cours		0,00		0,00		0,00	0,00
26	Participat° et créances rattachées		0,00		0,00		0,00	0,00
27	Autres immobilisations financières		0,00		0,00		0,00	0,00
Opérations pour compte de tiers			0,00		0,00		0,00	0,00
458211	REQUALIFICATION URBAINE-ANRU		0,00		0,00		0,00	0,00
Restes à réaliser - reports		130,26		423 433,35			0,00	423 563,61
SOLDE (2)		-36 504,50		-382 285,70			-195,90	-428 986,10

Sous-fonction 81									
(1)	Libellé	810 Services communs	811 Eau et assainissement	812 Collecte et traitement ordures ménagères	813 Propreté urbaine	814 Eclairage public	815 Transports urbains	816 Autres réseaux et services divers	Total
DEPENSES (2)									
Dépenses de l'exercice		15 822,34	0,00	0,00	180,58	65 479,42	0,00	0,00	0,00
010	Stocks	14 391,00	0,00	0,00	50,00	50 000,00	0,00	0,00	0,00
020	Dépenses imprévues	0,00	0,00	0,00	0,00	0,00	0,00	0,00	0,00
040	Opérai° ordre transfert entre sections	0,00	0,00	0,00	0,00	0,00	0,00	0,00	0,00
041	Opérations patrimoniales	0,00	0,00	0,00	0,00	0,00	0,00	0,00	0,00
10	Dotations, fonds divers et réserves	0,00	0,00	0,00	0,00	0,00	0,00	0,00	0,00
13	Subventions d'investissement	0,00	0,00	0,00	0,00	0,00	0,00	0,00	0,00
16	Emprunts et dettes assimilées	0,00	0,00	0,00	0,00	0,00	0,00	0,00	0,00
18	Compte de liaison : affectat° (BA,régie)	0,00	0,00	0,00	0,00	0,00	0,00	0,00	0,00
20	Immobilisations incorporelles	0,00	0,00	0,00	0,00	0,00	0,00	0,00	0,00
204	Subventions d'équipement versées	0,00	0,00	0,00	0,00	0,00	0,00	0,00	0,00
21	Immobilisations corporelles	14 391,00	0,00	0,00	50,00	50 000,00	0,00	0,00	0,00
22	Immobilisations reçues en affectation	0,00	0,00	0,00	0,00	0,00	0,00	0,00	0,00
23	Immobilisations en cours	0,00	0,00	0,00	0,00	0,00	0,00	0,00	0,00
26	Participat° et créances rattachées	0,00	0,00	0,00	0,00	0,00	0,00	0,00	0,00
27	Autres immobilisations financières	0,00	0,00	0,00	0,00	0,00	0,00	0,00	0,00

VILLE DE TOUL - BUDGET PRINCIPAL - BP - 2020

(1)	Libellé	Sous-fonction 81							
		810 Services communs	811 Eau et assainissement	812 Collecte et traitement ordures ménagères	813 Propreté urbaine	814 Eclairage public	815 Transports urbains	816 Autres réseaux et services divers	
	Opérateurs d'équipement	0,00	0,00	0,00	0,00	0,00	0,00	0,00	0,00
	Opérations pour compte de tiers	0,00	0,00	0,00	0,00	0,00	0,00	0,00	0,00
	Restes à réaliser – reports	1 431,34	0,00	0,00	130,58	15 479,42	0,00	0,00	0,00
	RECETTES (2)	1 149,00	0,00	0,00	0,00	43 698,58	0,00	0,00	130,25
	Recettes de l'exercice	1 149,00	0,00	0,00	0,00	43 698,58	0,00	0,00	0,00
010	Stocks	0,00	0,00	0,00	0,00	0,00	0,00	0,00	0,00
021	Virement de la sect° de fonctionnement	0,00	0,00	0,00	0,00	0,00	0,00	0,00	0,00
024	Produits des cessions d'immobilisations	0,00	0,00	0,00	0,00	0,00	0,00	0,00	0,00
040	Opérai° ordre transfert entre sections	0,00	0,00	0,00	0,00	0,00	0,00	0,00	0,00
041	Opérations patrimoniales	0,00	0,00	0,00	0,00	0,00	0,00	0,00	0,00
10	Dotations, fonds divers et réserves	0,00	0,00	0,00	0,00	0,00	0,00	0,00	0,00
13	Subventions d'investissement	1 149,00	0,00	0,00	0,00	43 698,58	0,00	0,00	0,00
16	Emprunts et dettes assimilées	0,00	0,00	0,00	0,00	0,00	0,00	0,00	0,00
18	Compte de liaison : affectat° (BA,régie)	0,00	0,00	0,00	0,00	0,00	0,00	0,00	0,00
20	Immobilisations incorporelles	0,00	0,00	0,00	0,00	0,00	0,00	0,00	0,00
204	Subventions d'équipement versées	0,00	0,00	0,00	0,00	0,00	0,00	0,00	0,00
21	Immobilisations corporelles	0,00	0,00	0,00	0,00	0,00	0,00	0,00	0,00
22	Immobilisations reçues en affectation	0,00	0,00	0,00	0,00	0,00	0,00	0,00	0,00
23	Immobilisations en cours	0,00	0,00	0,00	0,00	0,00	0,00	0,00	0,00
26	Participat° et créances rattachées	0,00	0,00	0,00	0,00	0,00	0,00	0,00	0,00
27	Autres immobilisations financières	0,00	0,00	0,00	0,00	0,00	0,00	0,00	0,00
	Opérations pour compte de tiers	0,00	0,00	0,00	0,00	0,00	0,00	0,00	0,00
458211	REQUALIFICATION URBAINE-ANRU	0,00	0,00	0,00	0,00	0,00	0,00	0,00	0,00
	Restes à réaliser – reports	0,00	0,00	0,00	0,00	-21 780,84	0,00	0,00	130,25
	SOLDE (2)	-14 673,34	0,00	0,00	-180,58	-21 780,84	0,00	0,00	130,25

VILLE DE TOUL - BUDGET PRINCIPAL - BP - 2020

(1)	Libellé	Sous-fonction 82						Sous fonction 83			
		820 Services communs	821 Equipements de voirie	822 Voirie communale et routes	823 Espaces verts urbains	824 Autres opérations d'aménagement urbain	830 Services communs	831 Aménagement des eaux	832 Act° spécif. lutte contre la pollution	833 Préservation du milieu naturel	
	DEPENSES (2)	25 000,00	2 854,42	484 142,46	35 560,47	531 568,77	0,00	0,00	0,00	195,90	
	Dépenses de l'exercice	25 000,00	2 542,42	329 375,00	32 680,00	531 568,77	0,00	0,00	0,00	0,00	
010	Stocks	0,00	0,00	0,00	0,00	0,00	0,00	0,00	0,00	0,00	
020	Dépenses imprévues	0,00	0,00	0,00	0,00	0,00	0,00	0,00	0,00	0,00	
040	Opérat° ordre transfert entre sections	0,00	0,00	0,00	0,00	0,00	0,00	0,00	0,00	0,00	
041	Opérations patrimoniales	0,00	0,00	0,00	0,00	0,00	0,00	0,00	0,00	0,00	
10	Dotations, fonds divers et réserves	0,00	0,00	0,00	0,00	0,00	0,00	0,00	0,00	0,00	
13	Subventions d'investissement	0,00	0,00	0,00	0,00	0,00	0,00	0,00	0,00	0,00	
16	Emprunts et dettes assimilées	0,00	0,00	0,00	0,00	0,00	0,00	0,00	0,00	0,00	
18	Compte de liaison : affectat° (BA,régie)	0,00	0,00	0,00	0,00	0,00	0,00	0,00	0,00	0,00	
20	Immobilisations incorporelles	25 000,00	0,00	0,00	0,00	0,00	0,00	0,00	0,00	0,00	
204	Subventions d'équipement versées	0,00	0,00	42 000,00	0,00	531 568,77	0,00	0,00	0,00	0,00	
21	Immobilisations corporelles	0,00	2 542,42	87 375,00	32 680,00	0,00	0,00	0,00	0,00	0,00	
22	Immobilisations reçues en affectation	0,00	0,00	0,00	0,00	0,00	0,00	0,00	0,00	0,00	
23	Immobilisations en cours	0,00	0,00	200 000,00	0,00	0,00	0,00	0,00	0,00	0,00	
26	Participat° et créances rattachées	0,00	0,00	0,00	0,00	0,00	0,00	0,00	0,00	0,00	
27	Autres immobilisations financières	0,00	0,00	0,00	0,00	0,00	0,00	0,00	0,00	0,00	
	Opérations d'équipement	0,00	0,00	0,00	0,00	0,00	0,00	0,00	0,00	0,00	
	Opérations pour compte de tiers	0,00	0,00	0,00	0,00	0,00	0,00	0,00	0,00	0,00	
	Restes à réaliser – reports	0,00	312,00	154 767,46	2 880,47	0,00	0,00	0,00	0,00	195,90	
	RECETTES (2)	0,00	27 200,00	429 107,07	95 824,93	134 688,42	0,00	0,00	0,00	0,00	
	Recettes de l'exercice	0,00	0,00	255 897,07	0,00	7 500,00	0,00	0,00	0,00	0,00	
010	Stocks	0,00	0,00	0,00	0,00	0,00	0,00	0,00	0,00	0,00	
021	Virement de la sect° de fonctionnement	0,00	0,00	0,00	0,00	0,00	0,00	0,00	0,00	0,00	
024	Produits des cessions d'immobilisations	0,00	0,00	0,00	0,00	0,00	0,00	0,00	0,00	0,00	
040	Opérat° ordre transfert entre sections	0,00	0,00	0,00	0,00	0,00	0,00	0,00	0,00	0,00	
041	Opérations patrimoniales	0,00	0,00	0,00	0,00	0,00	0,00	0,00	0,00	0,00	
10	Dotations, fonds divers et réserves	0,00	0,00	0,00	0,00	0,00	0,00	0,00	0,00	0,00	
13	Subventions d'investissement	0,00	0,00	255 897,07	0,00	7 500,00	0,00	0,00	0,00	0,00	
16	Emprunts et dettes assimilées	0,00	0,00	0,00	0,00	0,00	0,00	0,00	0,00	0,00	
18	Compte de liaison : affectat° (BA,régie)	0,00	0,00	0,00	0,00	0,00	0,00	0,00	0,00	0,00	

VILLE DE TOUL - BUDGET PRINCIPAL - BP - 2020

(1)	Libellé	Sous-fonction 82				Sous fonction 83						
		820 Services communs	821 Equipements de voirie	822 Voirie communale et routes	823 Espaces verts urbains	824 Autres opérations d'aménagement urbain	830 Services communs	831 Aménagement des eaux	832 Act° spécif. lutte contre la pollution	833 Préservation du milieu naturel		
20	Immobilisations incorporelles											
204	Subventions d'équipement versées	0,00	0,00	0,00	0,00	0,00	0,00	0,00	0,00	0,00	0,00	0,00
21	Immobilisations corporelles	0,00	0,00	0,00	0,00	0,00	0,00	0,00	0,00	0,00	0,00	0,00
22	Immobilisations reçues en affectation	0,00	0,00	0,00	0,00	0,00	0,00	0,00	0,00	0,00	0,00	0,00
23	Immobilisations en cours	0,00	0,00	0,00	0,00	0,00	0,00	0,00	0,00	0,00	0,00	0,00
26	Participat° et créances rattachées	0,00	0,00	0,00	0,00	0,00	0,00	0,00	0,00	0,00	0,00	0,00
27	Autres immobilisations financières	0,00	0,00	0,00	0,00	0,00	0,00	0,00	0,00	0,00	0,00	0,00
Opérations pour compte de tiers		0,00	0,00	0,00	0,00	0,00	0,00	0,00	0,00	0,00	0,00	0,00
458211	REQUALIFICATION URBAINE-ANRU	0,00	0,00	0,00	0,00	0,00	0,00	0,00	0,00	0,00	0,00	0,00
Restes à réaliser – reports		0,00	27 200,00	173 210,00	95 824,93	127 188,42	0,00	0,00	0,00	0,00	0,00	0,00
SOLDE (2)		-25 000,00	24 345,58	-55 035,39	60 264,46	-396 860,35	0,00	0,00	0,00	0,00	0,00	-195,90

(1) Pour le croisement par nature, le détail est fait selon le niveau de vote choisi par l'assemblée délibérante (chapitre, article ou article spécialisé).

(2) Le solde correspond à la différence entre les recettes et les dépenses. Les dépenses et les recettes correspondent à la somme des dépenses et des recettes de l'exercice ainsi que des restes à réaliser et des reports (lignes budgétaires 001 et 002). Les lignes reports 001 et 002 apparaissent à la colonne 01-Non ventilables.

IV – ANNEXES		IV
ELEMENTS DU BILAN		
PRESENTATION CROISEE PAR FONCTION – DETAIL INVESTISSEMENT		A1.2

FONCTION 9 – Action économique

(1)	Libellé	90 Interventions économiques	91 Faires et marchés	92 Aides à l'agriculture et aux industries	93 Aides à l'énergie, indus. manufact., BTP	94 Aides commerce et services marchands	95 Aides au tourisme	96 Aides aux services publics	Total
	DEPENSES (2)	0,00	0,00	0,00	0,00	0,00	12 000,00	0,00	12 000,00
	Dépenses de l'exercice	0,00	0,00	0,00	0,00	0,00	12 000,00	0,00	12 000,00
010	Stocks	0,00	0,00	0,00	0,00	0,00	0,00	0,00	0,00
020	Dépenses imprévues	0,00	0,00	0,00	0,00	0,00	0,00	0,00	0,00
040	Opérat° ordre transfert entre sections	0,00	0,00	0,00	0,00	0,00	0,00	0,00	0,00
041	Opérations patrimoniales	0,00	0,00	0,00	0,00	0,00	0,00	0,00	0,00
10	Dotations, fonds divers et réserves	0,00	0,00	0,00	0,00	0,00	0,00	0,00	0,00
13	Subventions d'investissement	0,00	0,00	0,00	0,00	0,00	0,00	0,00	0,00
16	Emprunts et dettes assimilées	0,00	0,00	0,00	0,00	0,00	0,00	0,00	0,00
18	Compte de liaison : affectat° (BA,régie)	0,00	0,00	0,00	0,00	0,00	0,00	0,00	0,00
20	Immobilisations incorporelles	0,00	0,00	0,00	0,00	0,00	0,00	0,00	0,00
204	Subventions d'équipement versées	0,00	0,00	0,00	0,00	0,00	0,00	0,00	0,00
21	Immobilisations corporelles	0,00	0,00	0,00	0,00	0,00	12 000,00	0,00	12 000,00
22	Immobilisations reçues en affectation	0,00	0,00	0,00	0,00	0,00	0,00	0,00	0,00
23	Immobilisations en cours	0,00	0,00	0,00	0,00	0,00	0,00	0,00	0,00
26	Participat° et créances rattachées	0,00	0,00	0,00	0,00	0,00	0,00	0,00	0,00
27	Autres immobilisations financières	0,00	0,00	0,00	0,00	0,00	0,00	0,00	0,00
	Opérations d'équipement	0,00	0,00	0,00	0,00	0,00	0,00	0,00	0,00
	Opérations pour compte de tiers	0,00	0,00	0,00	0,00	0,00	0,00	0,00	0,00
	Restes à réaliser – reports	0,00	0,00	0,00	0,00	0,00	0,00	0,00	0,00
	RECETTES (2)	0,00	0,00	0,00	0,00	0,00	24 500,00	0,00	24 500,00
	Recettes de l'exercice	0,00	0,00	0,00	0,00	0,00	0,00	0,00	0,00
010	Stocks	0,00	0,00	0,00	0,00	0,00	0,00	0,00	0,00
021		0,00	0,00	0,00	0,00	0,00	0,00	0,00	0,00

VILLE DE TOUL - BUDGET PRINCIPAL - BP - 2020

(1)	Libellé	90 Interventions économiques	91 Foires et marchés	92 Aides à l'agriculture et aux industries	93 Aides à l'énergie, indus. manufact., BTP	94 Aides commerce et services marchands	95 Aides au tourisme	96 Aides aux services publics	Total
	<i>Virement de la sect^e de fonctionnement</i>								
024	Produits des cessions d'immobilisations	0,00	0,00	0,00	0,00	0,00	0,00	0,00	0,00
040	Opérat ⁿ ordre transfert entre sections	0,00	0,00	0,00	0,00	0,00	0,00	0,00	0,00
041	Opérations patrimoniales	0,00	0,00	0,00	0,00	0,00	0,00	0,00	0,00
10	Dotations, fonds divers et réserves	0,00	0,00	0,00	0,00	0,00	0,00	0,00	0,00
13	Subventions d'investissement	0,00	0,00	0,00	0,00	0,00	0,00	0,00	0,00
16	Emprunts et dettes assimilées	0,00	0,00	0,00	0,00	0,00	0,00	0,00	0,00
18	Compte de liaison : affectat ⁿ (BA, régie)	0,00	0,00	0,00	0,00	0,00	0,00	0,00	0,00
20	Immobilisations incorporelles	0,00	0,00	0,00	0,00	0,00	0,00	0,00	0,00
204	Subventions d'équipement versées	0,00	0,00	0,00	0,00	0,00	0,00	0,00	0,00
21	Immobilisations corporelles	0,00	0,00	0,00	0,00	0,00	0,00	0,00	0,00
22	Immobilisations reçues en affectation	0,00	0,00	0,00	0,00	0,00	0,00	0,00	0,00
23	Immobilisations en cours	0,00	0,00	0,00	0,00	0,00	0,00	0,00	0,00
26	Participat ⁿ et créances rattachées	0,00	0,00	0,00	0,00	0,00	0,00	0,00	0,00
27	Autres immobilisations financières	0,00	0,00	0,00	0,00	0,00	0,00	0,00	0,00
	Opérations pour compte de tiers	0,00	0,00	0,00	0,00	0,00	0,00	0,00	0,00
	Restes à réaliser - reports	0,00	0,00	0,00	0,00	0,00	24 500,00	0,00	24 500,00
	SOLDE (2)	0,00	0,00	0,00	0,00	0,00	12 500,00	0,00	12 500,00

(1) Pour le croisement par nature, le détail est fait selon le niveau de vote choisi par l'assemblée délibérante (chapitre, article ou article spécialisé).

(2) Le solde correspond à la différence entre les recettes et les dépenses. Les dépenses et les recettes correspondent à la somme des dépenses et des recettes de l'exercice ainsi que des restes à réaliser et des reports (lignes budgétaires 001 et 002). Les lignes reports 001 et 002 apparaissent à la colonne 01-Non ventilables.

IV – ANNEXES

ELEMENTS DU BILAN – ETAT DE LA DETTE – DETAIL DES CREDITS DE TRESORERIE		IV
		A2.1

A2.1 – DETAIL DES CREDITS DE TRESORERIE (1)

Nature (Pour chaque ligne, indiquer le numéro de contrat)	Date de la décision de réaliser la ligne de trésorerie (2)	Montant maximum autorisé au 01/01/N	Montant des tirages N-1	Montant des remboursements N-1		Encours restant dû au 01/01/N
				Intérêts (3)	Remboursement du tirage	
5191 Avances du Trésor						
5192 Avances de trésorerie						
51931 Lignes de trésorerie						
L.T.-9619513777	15/03/2019	1 000 000,00	0,00	0,00	0,00	0,00
51932 Lignes de trésorerie liées à un emprunt						
5194 Billets de trésorerie						
5198 Autres crédits de trésorerie						
519 Crédits de trésorerie (Total)		1 000 000,00	0,00	0,00	0,00	0,00

(1) Circulaire n° NOR : INTB8900071C du 22/02/1989.

(2) Indiquer la date de la délibération de l'assemblée autorisant la ligne de trésorerie ou la date de la décision de l'ordonnateur de réaliser la ligne de trésorerie sur la base d'un montant maximum autorisé par l'organe délibérant (article L. 2122-22 du CGCT).

(3) Il s'agit des intérêts comptabilisés au compte 6615, sauf pour les emprunts assortis d'une option de tirage sur ligne de trésorerie pour lesquels les intérêts sont comptabilisés au compte 6618.

IV – ANNEXES

IV

ELEMENTS DU BILAN – ETAT DE LA DETTE – REPARTITION PAR NATURE DE DETTE

A2.2

A2.2 – REPARTITION PAR NATURE DE DETTE (hors 16449 et 166)

Nature (Pour chaque ligne, indiquer le numéro de contrat)	Organisme prêteur ou chef de file	Date de signature	Date d'émission ou date de mobilisation (1)	Date du premier remboursement	Nominal (2)	Type de taux d'intérêt (3)	Index (4)	Taux initial		Devise	Périodicité des remboursements (6)	Profil d'amortissement (7)	Possibilité de remboursement anticipé O/N	Catégorie d'emprunt (8)
								Niveau de taux (5)	Taux actuariel					
163 Emprunts obligataires (Total)					0,00									
164 Emprunts auprès des établissements financiers (Total)					27 109 111,48									
1641 Emprunts en euros (total)					27 109 111,48									
00002140092K	CREDIT FONCIER DE FRANCE	23/11/2012	03/12/2012	03/03/2013	3 500 000,00	F	Taux fixe à 4,66 %	4,660	4,810	EUR	T	P	O	A-1
0026 285 92 M	CREDIT FONCIER DE FRANCE	04/11/2013	18/11/2013	18/02/2014	2 900 000,00	F	Taux fixe à 4,37 %	4,370	4,510	EUR	T	P	O	A-1
10278 00160 000553734 02	CREDIT MUTUEL	11/10/2013	18/10/2013	31/03/2014	2 000 000,00	V	Euribor 3M + 2,05	2,270	2,330	EUR	T	P	O	A-1
10278 04500 00020314002	CREDIT MUTUEL	20/12/2018	31/12/2018	31/03/2019	527 684,00	F	Taux fixe à 1,45 %	1,450	1,460	EUR	T	C	O	A-1
1100000-SG	SOCIETE GENERALE	24/09/2019	01/10/2019	01/01/2020	1 100 000,00	F	Taux fixe à 0,6 %	0,600	0,610	EUR	T	C	O	A-1
1106297	CAISSE DES DEPOTS ET CONSIGNATIONS	23/01/2008	25/01/2008	01/08/2008	678 000,00	V	Livret A + 0,45	3,450	3,450	EUR	T	X	O	A-1
1106532	CAISSE DES DEPOTS ET CONSIGNATIONS	29/01/2008	31/01/2008	01/08/2008	620 000,00	V	LEP + 0,2	4,200	4,200	EUR	T	X	O	A-1
1129237	CAISSE DES DEPOTS ET CONSIGNATIONS	19/12/2008	01/01/2009	01/07/2009	857 000,00	V	Livret A + 0,25	4,250	4,250	EUR	T	X	O	A-1
1129240	CAISSE DES DEPOTS ET CONSIGNATIONS	19/12/2008	01/01/2009	01/07/2009	530 000,00	V	LEP + 0,2	4,700	4,700	EUR	T	X	O	A-1
11L02041	CAISSE D'EPARGNE	16/03/2011	25/04/2011	25/07/2011	2 000 000,00	F	Taux fixe à 2,6 %	2,600	2,630	EUR	T	P	O	A-1
1210736	CAISSE DES DEPOTS ET CONSIGNATIONS	16/12/2011	19/12/2011	01/01/2013	2 664 000,00	F	Taux fixe à 2,51 %	4,510	4,510	EUR	A	P	O	A-1
14000020151802	CREDIT MUTUEL	16/12/2011	23/12/2011	31/03/2012	2 336 000,00	V	LEP + 1,3	4,050	4,110	EUR	T	P	O	A-1
237357 ream	SFIL CAFFIL	15/12/2011	01/01/2012	01/04/2012	591 427,48	F	Taux fixe à 2,38 %	2,380	2,400	EUR	T	P	O	A-1
237541	SFIL CAFFIL	05/01/2006	16/01/2006	01/01/2007	575 000,00	C	(Euribor 12M(Postfixé) + 0,02)-Floor à 2,83 activant à 2,25 sur Euribor 12M(Postfixé)	3,960	4,020	EUR	A	P	O	B-1

Nature (Pour chaque ligne, indiquer le numéro de contrat)	Emprunts et dettes à l'origine du contrat												
	Date de signature	Date d'émission ou date de mobilisation (1)	Date du premier remboursement	Nominal (2)	Type de taux d'intérêt (3)	Index (4)	Taux initial		Devise	Périodicité des remboursements (6)	Profil d'amortissement (7)	Possibilité de remboursement anticipé O/N	Catégorie d'emprunt (8)
							Niveau de taux (5)	Taux actuariel					
267265	09/12/2009	04/01/2010	01/03/2010	1 900 000,00	F	Taux fixe à 3,72 %	3,720	3,840	EUR	M	P	O	A-1
5235379	05/06/2018	05/06/2018	01/07/2020	615 000,00	V	(Livret A + 1)-Floor 0 sur Livret A	1,750	1,750	EUR	A	C	O	A-1
7072753	12/02/2007	26/02/2007	25/05/2007	1 500 000,00	F	Taux fixe à 4,07 %	4,070	4,130	EUR	T	P	O	A-1
3646955;152	27/08/2012	16/10/2012	16/11/2012	715 000,00	F	Taux fixe à 4,19 %	4,190	4,270	EUR	M	P	O	A-1
9084313	05/09/2012	25/12/2012	25/01/2013	1 500 000,00	F	Taux fixe à 4,34 %	4,340	4,430	EUR	M	P	O	A-1
1643 Emprunts en devises (total)				0,00									
16441 Emprunts assortis d'une option de tirage sur ligne de trésorerie (total)				0,00									
165 Dépôts et cautionnements reçus (Total)				0,00									
167 Emprunts et dettes assortis de conditions particulières (Total)				0,00									
1671 Avances consolidées du Trésor (total)				0,00									
1672 Emprunts sur comptes spéciaux du Trésor (total)				0,00									
1675 Dettes pour METP et PPP (total)				0,00									
1676 Dettes envers locataires-acquéreurs (total)				0,00									
1678 Autres emprunts et dettes (total)				0,00									
168 Emprunts et dettes assimilés (Total)				289 315,71									
1681 Autres emprunts (total)				289 315,71									
2009242	21/09/2009	13/05/2011	01/10/2011	67 834,00	F	Taux fixe à 0 %	0,000	0,000	EUR	A	C	O	A-1

Nature (Pour chaque ligne, indiquer le numéro de contrat)	Emprunts et dettes à l'origine du contrat												
	Organisme prêteur ou chef de file	Date de signature	Date d'émission ou date de mobilisation (1)	Date du premier remboursement	Nominal (2)	Type de taux d'intérêt (3)	Index (4)	Taux initial		Périodicité des remboursements (6)	Profil d'amortissement (7)	Possibilité de remboursement anticipé O/N	Catégorie d'emprunt (8)
								Niveau de taux (5)	Taux actuariel				
201100486	Caisse Allocations Familiales	24/01/2012	19/11/2012	01/10/2013	21 397,40	F	Taux fixe à 0 %	0,000	0,000	A	C	O	A-1
201200428	Caisse Allocations Familiales	15/05/2014	15/05/2014	01/10/2014	112 310,00	F	Taux fixe à 0 %	0,000	0,000	A	P	O	A-1
209BIS	Caisse Allocations Familiales	02/04/2002	01/10/2003	01/10/2005	87 774,31	F	Taux fixe à 0 %	0,000	0,000	A	C	O	A-1
1682 Bons à moyen terme négociables (total)					0,00								
1687 Autres dettes (total)					0,00								
Total général					27 398 427,19								

(1) Si un emprunt donne lieu à plusieurs mobilisations, indiquer la date de la première mobilisation.

(2) Nominal : montant emprunté à l'origine.

(3) Type de taux d'intérêt : F : fixe ; V : variable simple ; C : complexe (c'est-à-dire un taux variable qui n'est pas seulement défini comme la simple addition d'un taux usuel de référence et d'une marge exprimée en point de pourcentage).

(4) Mentionner le ou les types d'index (ex : Euribor 3 mois).

(5) Indiquer le niveau de taux à l'origine du contrat.

(6) Indiquer la périodicité des remboursements : A : annuelle ; M : mensuelle ; B : bimestrielle ; S : semestrielle, T : trimestrielle, X autre.

(7) Indiquer C pour amortissement constant, P pour amortissement progressif, F pour *in fine*, X pour autres à préciser.

(8) Catégorie d'emprunt à l'origine. Exemple A-1 (cf. la classification des emprunts suivant la typologie de la circulaire IOCB1015077C du 25 juin 2010 sur les produits financiers offerts aux collectivités territoriales).

IV – ANNEXES

IV

ELEMENTS DU BILAN – ETAT DE LA DETTE – REPARTITION PAR NATURE DE DETTE

A2.2

A2.2 – REPARTITION PAR NATURE DE DETTE (hors 16449 et 166) (suite)

Nature (Pour chaque ligne, indiquer le numéro de contrat)	Couverture ? O/N (10)	Montant couvert	Catégorie d'emprunt après couverture éventuelle (11)	Capital restant dû au 01/01/N	Durée résiduelle (en années)	Taux d'intérêt			Annuité de l'exercice			ICNE de l'exercice
						Type de taux (12)	Index (13)	Niveau de taux d'intérêt à la date de vote du budget (14)	Charges d'intérêt (15)	Intérêts perçus (le cas échéant) (16)	Capital	
163 Emprunts obligataires (Total)		0,00		0,00					0,00	0,00	0,00	0,00
164 Emprunts auprès des établissements financiers (Total)		0,00		17 534 298,60					524 463,41	0,00	1 432 131,33	110 881,82
1641 Emprunts en euros (total)		0,00		17 534 298,60					524 463,41	0,00	1 432 131,33	110 881,82
00002140092K	N	0,00	A-1	2 828 269,67	17,92	F	Taux fixe à 4.66 %	4,810	132 182,16	0,00	102 978,01	9 877,67
0026 285 92 M	N	0,00	A-1	2 436 298,55	18,88	F	Taux fixe à 4.37 %	4,510	106 846,24	0,00	84 306,02	12 276,75
10278 00160 0000563734 02	N	0,00	A-1	1 487 265,25	14,00	V	(Euribor 3M + 1.2)-Floor 0 sur Euribor 3M	1,220	17 680,32	0,00	91 609,95	0,00
10278 04600 00020314002	N	0,00	A-1	501 299,80	19,00	F	Taux fixe à 1.45 %	1,460	7 125,38	0,00	26 384,20	0,00
1100000-SG	N	0,00	A-1	1 100 000,00	19,75	F	Taux fixe à 0.6 %	0,610	6 584,20	0,00	55 000,00	1 584,91
1106297	N	0,00	A-1	320 205,78	8,33	V	Livret A + 0.45	1,200	3 102,20	0,00	36 008,06	438,64
1106532	N	0,00	A-1	296 065,94	8,33	V	LEP + 0.2	1,450	3 572,84	0,00	32 980,50	512,43
1129237	N	0,00	A-1	439 661,47	9,25	V	Livret A + 0.25	1,000	3 703,25	0,00	44 347,51	731,11
1129240	N	0,00	A-1	277 705,03	9,25	V	LEP + 0.2	1,450	3 534,34	0,00	27 476,06	739,21
11102041	N	0,00	A-1	962 650,37	6,32	V	Euribor 3M + 0.85	0,460	4 103,25	0,00	137 753,45	635,75
1210736	N	0,00	A-1	1 636 600,06	7,00	F	Taux fixe à 4.51 %	4,510	73 810,66	0,00	174 415,09	65 764,35
14000020151802	N	0,00	A-1	1 265 695,13	7,00	V	LEP + 1.3	2,570	28 536,16	0,00	159 705,69	0,00
237357 ream	N	0,00	A-1	288 396,78	6,00	F	Taux fixe à 2.38 %	2,400	6 479,14	0,00	43 318,18	1 442,37
237541	N	0,00	B-1	266 980,24	6,00	C	(Euribor 12M(Posifixe) + 0.02)-Floor à 2.83 activant à 2.25 sur Euribor 12M(Posifixe)	2,890	7 714,62	0,00	32 790,48	6 767,11

Nature (Pour chaque ligne, indiquer le numéro de contrat)	Emprunts et dettes au 01/01/N										Annuité de l'exercice			ICNE de l'exercice
	Couverture ? O/N (10)	Montant couvert	Catégorie d'emprunt après couverture éventuelle (11)	Capital restant dû au 01/01/N	Durée résiduelle (en années)	Taux d'intérêt		Niveau de taux d'intérêt à la date de vote du budget (14)	Capital	Charges d'intérêt (15)	Intérêts perçus (le cas échéant) (16)			
						Type de taux (12)	Index (13)							
267255	N	0,00	A-1	776 687,79	3,08	F	Taux fixe à 3.72 %	3,840	138 927,38	26 983,48	0,00	1 977,06		
5235379	N	0,00	A-1	615 000,00	39,50	V	(Livret A + 1)-Floor 0 sur Livret A	1,750	15 375,00	10 762,50	0,00	4 509,51		
7072753	N	0,00	A-1	687 490,04	7,15	F	Taux fixe à 4.07 %	4,130	83 261,09	26 720,79	0,00	2 405,75		
8646953152	N	0,00	A-1	428 642,16	7,79	F	Taux fixe à 4.19 %	4,270	47 225,15	17 060,05	0,00	644,41		
9084313	N	0,00	A-1	919 384,54	7,98	F	Taux fixe à 4.34 %	4,430	98 269,61	37 961,83	0,00	574,73		
1643 Emprunts en devises (total)		0,00		0,00					0,00	0,00	0,00	0,00		
16441 Emprunts assortis d'une option de tirage sur ligne de trésorerie (total) (9);		0,00		0,00					0,00	0,00	0,00	0,00		
165 Dépôts et cautionnements reçus (Total)		0,00		0,00					0,00	0,00	0,00	0,00		
167 Emprunts et dettes assortis de conditions particulières (Total)		0,00		0,00					0,00	0,00	0,00	0,00		
1671 Avances consolidées du Trésor (total)		0,00		0,00					0,00	0,00	0,00	0,00		
1672 Emprunts sur comptes spéciaux (total)		0,00		0,00					0,00	0,00	0,00	0,00		
1675 Dettes pour METP et PPP (total)		0,00		0,00					0,00	0,00	0,00	0,00		
1676 Dettes envers locataires-acquéreurs (total)		0,00		0,00					0,00	0,00	0,00	0,00		
1678 Autres emprunts et dettes (total);		0,00		0,00					0,00	0,00	0,00	0,00		
168 Emprunts et dettes assimilés (Total)		0,00		144 299,23					15 534,94	0,00	0,00	0,00		
1681 Autres emprunts (total);		0,00		144 299,23					15 534,94	0,00	0,00	0,00		
2009242	N	0,00	A-1	37 308,70	10,75	F	Taux fixe à 0 %	0,000	3 391,70	0,00	0,00	0,00		
201100486	N	0,00	A-1	6 419,22	2,75	F	Taux fixe à 0 %	0,000	2 139,74	0,00	0,00	0,00		
201200428	N	0,00	A-1	78 617,00	13,75	F	Taux fixe à 0 %	0,000	5 615,50	0,00	0,00	0,00		
209BIS	N	0,00	A-1	21 954,31	4,75	F	Taux fixe à 0 %	0,000	4 388,00	0,00	0,00	0,00		
1682 Bons à moyen terme négociables (total)		0,00		0,00					0,00	0,00	0,00	0,00		
1687 Autres dettes (total)		0,00		0,00					0,00	0,00	0,00	0,00		
Total général		0,00		17 678 597,83					1 447 666,27	524 463,41	0,00	110 881,82		

- (9) S'agissant des emprunts assortis d'une ligne de trésorerie, il faut faire ressortir le remboursement du capital de la dette prévue pour l'exercice correspondant au véritable endettement.
- (10) Si l'emprunt est soumis à couverture, il convient de compléter le tableau « détail des opérations de couverture ».
- (11) Catégorie d'emprunt. Exemple A-1 (cf. la classification des emprunts suivant la typologie de la circulaire IOCB1015077C du 25 juin 2010 sur les produits financiers offerts aux collectivités territoriales).
- (12) Type de taux d'intérêt après opérations de couverture : F : fixe ; V : variable simple ; C : complexe (c'est-à-dire un taux variable qui n'est pas seulement défini comme la simple addition d'un taux usuel de référence et d'une marge exprimée en point de pourcentage).
- (13) Mentionner l'index en cours au 01/01/N après opérations de couverture.
- (14) Taux après opérations de couverture éventuelles. Pour les emprunts à taux variable, indiquer le niveau à la date de vote du budget.
- (15) Il s'agit des intérêts dus au titre du contrat initial et comptabilisés à l'article 66111 « Intérêts réglés à l'échéance » (intérêts décaissés) et intérêts éventuels dus au titre du contrat d'échange éventuel et comptabilisés à l'article 668.
- (16) Indiquer les intérêts éventuellement reçus au titre du contrat d'échange éventuel et comptabilisés au 768.

IV – ANNEXES		IV
ELEMENTS DU BILAN – ETAT DE LA DETTE – REPARTITION DES EMPRUNTS PAR STRUCTURE DE TAUX		A2.3

A2.3 – REPARTITION DES EMPRUNTS PAR STRUCTURE DE TAUX (HORS A1)

Emprunts ventilés par structure de taux selon le risque le plus élevé (Pour chaque ligne, indiquer le numéro de contrat) (1)	Organisme prêteur ou chef de file	Nominal (2)	Capital restant dû au 01/01/N (3)	Type d'indices (4)	Durée du contrat	Dates des périodes bonifiées	Taux minimal (5)	Taux maximal (6)	Coût de sortie (7)	Taux maximal après couverture éventuelle (8)	Niveau du taux à la date de vote du budget (9)	Intérêts à payer au cours de l'exercice (10)	Intérêts à percevoir au cours de l'exercice (le cas échéant) (11)	% par type de taux selon le capital restant dû
Echange de taux, taux variable simple plafonné (cap) ou encadré (tunnel) (A)		0,00	0,00						0,00			0,00		0,00
TOTAL (A)														
Barrière simple (B)														
237541	SFIL CAFFIL	575 000,00	266 980,24	1	20,00		(Euribor 12M(Postfixé) + 0.02)-Floor à 2.83 activant à 2.25 sur Euribor 12M(Postfixé))	(Euribor 12M(Postfixé) + 0.02)-Floor à 2.83 activant à 2.25 sur Euribor 12M(Postfixé))	0,00	(Euribor 12M(Postfixé) + 0.02)-Floor à 2.83 activant à 2.25 sur Euribor 12M(Postfixé))	2,890	7 714,62	0,00	1,51
TOTAL (B)		575 000,00	266 980,24						0,00			7 714,62	0,00	1,51
Option d'échange (C)														
TOTAL (C)		0,00	0,00						0,00			0,00	0,00	0,00
Multiplicateur jusqu'à 3 ou multiplicateur jusqu'à 5 capé (D)														
TOTAL (D)		0,00	0,00						0,00			0,00	0,00	0,00
Multiplicateur jusqu'à 5 (E)														
TOTAL (E)		0,00	0,00						0,00			0,00	0,00	0,00
Autres types de structures (F)														
TOTAL (F)		0,00	0,00						0,00			0,00	0,00	0,00
TOTAL GENERAL		575 000,00	266 980,24						0,00			7 714,62	0,00	1,51

(1) Répartir les emprunts selon le type de structure de taux (de A à F selon la classification de la charte de bonne conduite) en fonction du risque le plus élevé à couvrir sur toute la durée de vie du contrat de prêt et après opérations de couverture éventuelles.

(2) Nominal : montant emprunté à l'origine. En cas de couverture partielle d'un emprunt, indiquer séparément sur deux lignes la part du nominal couvert et la part non couverte.

(3) En cas de couverture partielle d'un emprunt, indiquer séparément sur deux lignes la part du capital restant dû couvert et la part non couverte.

(4) Indiquer la classification de l'indice sous-jacent suivant la typologie de la circulaire du 25 juin 2010 sur les produits financiers (de 1 à 6). 1 : Indice zone euro / 2 : Indices inflation française ou zone euro ou écart entre ces indices / 3 : Ecart indice zone euro / 4 : Indices hors zone euro ou écart d'indices dont l'un est hors zone euro / 5 : écarts d'indices hors zone euro / 6 : autres indices.

- (5) Taux hors opération de couverture. Indiquer le montant, l'index ou la formule correspondant au taux minimal du contrat ce prêt sur toute la durée du contrat.
- (6) Taux hors opération de couverture. Indiquer le montant, l'index ou la formule correspondant au taux maximal du contrat de prêt sur toute la durée du contrat.
- (7) Coût de sortie : indiquer le montant de l'indemnité contractuelle de remboursement définitif ce l'emprunt au 01/01/N ou le cas échéant, à la prochaine date d'échéance.
- (8) Montant, index ou formule.
- (9) Indiquer le niveau de taux après opérations de couverture éventuelles. Pour les emprunts à taux variables, indiquer le niveau du taux à la date de vote du budget.
- (10) Indiquer les intérêts à payer au titre du contrat initial et comptabilisés à l'article 66111 et des intérêts éventuels à payer au titre du contrat d'échange et comptabilisés à l'article 668.
- (11) Indiquer les intérêts à percevoir au titre du contrat d'échange et comptabilisés au 768.

IV – ANNEXES

IV

ELEMENTS DU BILAN – ETAT DE LA DETTE – TYPOLOGIE DE LA REPARTITION DE L'ENCOURS

A2.4

A2.4 – TYPOLOGIE DE LA REPARTITION DE L'ENCOURS (1)

Structure	(1) Indices zone euro	(2) Indices inflation française ou zone euro ou écart entre ces indices	(3) Ecart de l'indice zone euro	(4) Indices hors zone euro et écarts d'indices dont l'un est un indice hors zone euro	(5) Ecart de l'indice hors zone euro	(6) Autres indices
(A) Taux fixe simple. Taux variable simple. Echange de taux fixe contre taux variable ou inversement. Echange de taux structuré contre taux variable ou taux fixe (sens unique). Taux variable simple plafonné (cap) ou encadré (<i>turner</i>)	Nombre de produits	0	0	0	0	
	% de l'encours	98,48	0,00	0,00	0,00	
	Montant en euros	17 411 617,59	0,00	0,00	0,00	0,00
(B) Barrière simple. Pas d'effet de levier	Nombre de produits	0	0	0	0	
	% de l'encours	1,51	0,00	0,00	0,00	
	Montant en euros	266 980,24	0,00	0,00	0,00	0,00
(C) Option d'échange (<i>swaption</i>)	Nombre de produits	0	0	0	0	
	% de l'encours	0,00	0,00	0,00	0,00	
	Montant en euros	0,00	0,00	0,00	0,00	0,00
(D) Multiplicateur jusqu'à 3 ; multiplicateur jusqu'à 5 capé	Nombre de produits	0	0	0	0	
	% de l'encours	0,00	0,00	0,00	0,00	
	Montant en euros	0,00	0,00	0,00	0,00	0,00
(E) Multiplicateur jusqu'à 5	Nombre de produits	0	0	0	0	
	% de l'encours	0,00	0,00	0,00	0,00	
	Montant en euros	0,00	0,00	0,00	0,00	0,00
(F) Autres types de structures	Nombre de produits					0
	% de l'encours					0,00
	Montant en euros					0,00

(1) Cette annexe retrace le stock de dette au 01/01/N après opérations de couverture éventuelles.

IV – ANNEXES	IV
ELEMENTS DU BILAN – ETAT DE LA DETTE AUTRES DETTES	A2.7

A2.7 – AUTRES DETTES

(Issues des engagements juridiques pris autres que ceux destinés à financer la prise en charge d'un emprunt)

LIBELLES	Montant initial de la dette	Dépenses de l'exercice	Dettes restantes
Reversement TVA	478 917,00	95 783,40	95 783,40

IV – ANNEXES	IV
ELEMENTS DU BILAN METHODES UTILISEES POUR LES AMORTISSEMENTS	A3

A3 – AMORTISSEMENTS – METHODES UTILISEES

CHOIX DE L'ASSEMBLEE DELIBERANTE	Délibération du
Biens de faible valeur Seuil unitaire en deçà duquel les immobilisations de peu de valeur s'amortissent sur un an (article R. 2321-1 du CGCT) : 1000.00 €	2017-04-04

Procédure d'amortissement (linéaire, dégressif, variable)	Catégories de biens amortis	Durée (en années)	
L	Matériel et outillage de voirie	15	23/09/1996
L	Autres installations, matériel et outillage technique	10	23/09/1996
L	Installations générales, agencements et aménagement divers	10	23/09/1996
L	Voitures	6	23/09/1996
L	Camions et véhicules industriels	8	23/09/1996
L	Matériel de bureau	10	23/09/1996
L	Matériel informatique	5	23/09/1996
L	Mobilier	15	23/09/1996
L	Autres immobilisations corporelles	15	23/09/1996
L	Immeubles productifs de revenus non affectés à l'usage du public	30	23/09/1996
L	Construction sur sol d'autrui (Sur la durée du bail à construction)	0	23/09/1996
L	Frais d'études et d'insertion non suivis de réalisation, de recherche et de développement	5	23/09/1996
L	Concessions et droits similaires, brevets, licences, marques, logiciels	2	23/09/1996
L	Autres immobilisations incorporelles	5	23/09/1996
L	Subv d'invest transférées en fonctionnement (Sur la même durée que l'amortissement des biens)	0	29/06/1998
L	Poteaux d'incendie	20	10/12/2002
L	Extincteurs	10	10/12/2002
L	Installation de voie (panneaux signalisation, feux tricolores)	15	10/12/2002
L	Biens de faible valeur < 1.000 €	1	11/12/2002
L	Subv d'équipement versées	1	01/02/2006
L	Plantations	20	29/06/2006
L	Frais liés à la réalisation des documents d'urbanisme et du cadastre	5	04/04/2017
L	Subv d'équipement versées > à 1.000 €, finançant des biens mobiliers, du matériel ou des études	5	04/04/2017
L	Aides à l'investissement versées à des personnes de droit privé	5	04/04/2017
L	Subv d'équipement versées > à 1.000 €, finançant des biens immobiliers ou des installations	30	04/04/2017
L	Subv d'équipement versées > à 1.000 €, finançant des projets d'infrastructure d'intérêt national	40	04/04/2017

IV – ANNEXES	IV
ELEMENTS DU BILAN ETAT DES PROVISIONS	A4

A4 – ETAT DES PROVISIONS

Nature de la provision	Montant de la provision de l'exercice (1)	Date de constitution de la provision	Montant des provisions constituées au 01/01/N	Montant total des provisions constituées	Montant des reprises	SOLDE
PROVISIONS BUDGETAIRES						
Provisions pour risques et charges (2)	0,00		0,00	0,00	0,00	0,00
Provisions pour dépréciation (2)	0,00		0,00	0,00	0,00	0,00
TOTAL PROVISIONS BUDGETAIRES	0,00		0,00	0,00	0,00	0,00
PROVISIONS SEMI-BUDGETAIRES						
Provisions. pour risques et charges (2)	6 000,00		74 223,43	80 223,43	0,00	80 223,43
Créances irrécouvrables	6 000,00		0,00	6 000,00	0,00	6 000,00
Créances irrécouvrables	0,00	22/08/2012	2 290,93	2 290,93	0,00	2 290,93
Créances irrécouvrables	0,00	11/09/2015	8 295,00	8 295,00	0,00	8 295,00
Porte de Metz	0,00	03/11/2016	2 500,00	2 500,00	0,00	2 500,00
Créances irrécouvrables	0,00	03/11/2016	6 000,00	6 000,00	0,00	6 000,00
Salle Arsenal	0,00	12/12/2016	24 137,50	24 137,50	0,00	24 137,50
Créances irrécouvrables	0,00	04/10/2018	6 000,00	6 000,00	0,00	6 000,00
Ressources Humaines	0,00	04/10/2018	25 000,00	25 000,00	0,00	25 000,00
Provisions pour dépréciation (2)	0,00		0,00	0,00	0,00	0,00
TOTAL PROVISIONS SEMI-BUDGETAIRES	6 000,00		74 223,43	80 223,43	0,00	80 223,43

(1) Provisions nouvelles ou abondement d'une provision déjà constituée.

(2) Indiquer l'objet de la provision (exemples : provision pour litiges au titre du procès, provisions pour dépréciation des immobilisations de l'équipement).

IV – ANNEXES	IV
ELEMENTS DU BILAN EQUILIBRE DES OPERATIONS FINANCIERES – DEPENSES	A6.1

DEPENSES A COUVRIR PAR DES RESSOURCES PROPRES

Art. (1)	Libellé (1)	Propositions nouvelles	Vote (2)
DEPENSES TOTALES A COUVRIR PAR DES RESSOURCES PROPRES =A + B		1 780 216,45	I 1 780 216,45
16 Emprunts et dettes assimilées (A)		1 543 450,27	1 543 450,27
1631	Emprunts obligataires	0,00	0,00
1641	Emprunts en euros	1 432 131,27	1 432 131,27
1643	Emprunts en devises	0,00	0,00
16441	Opérat° afférentes à l'emprunt	0,00	0,00
1671	Avances consolidées du Trésor	0,00	0,00
1672	Emprunts sur comptes spéciaux du Trésor	0,00	0,00
1678	Autres emprunts et dettes	0,00	0,00
1681	Autres emprunts	15 535,00	15 535,00
1682	Bons à moyen terme négociables	0,00	0,00
1687	Autres dettes	95 784,00	95 784,00
Dépenses et transferts à déduire des ressources propres (B)		236 766,18	236 766,18
10...	<i>Reprise de dotations, fonds divers et réserves</i>		
10...	Reversement de dotations, fonds divers et réserves		
10226	Taxe d'aménagement	26 766,18	26 766,18
139	<i>Subv. invest. transférées cpte résultat</i>	110 000,00	110 000,00
020	Dépenses imprévues	100 000,00	100 000,00

	Op. de l'exercice I	Restes à réaliser en dépenses de l'exercice précédent (3) (4)	Solde d'exécution D001 (3) (4)	TOTAL II
Dépenses à couvrir par des ressources propres	1 780 216,45	1 020 083,45	1 479 599,60	4 279 899,50

(1) Détailler les chapitres budgétaires par article conformément au plan de comptes.

(2) Crédits de l'exercice votés lors de la séance.

(3) Inscrire uniquement si le compte administratif est voté ou en cas de reprise anticipée des résultats de l'exercice précédent.

(4) Indiquer le montant correspondant figurant en II - Présentation générale du budget – vue d'ensemble.

IV – ANNEXES	IV
ELEMENTS DU BILAN EQUILIBRE DES OPERATIONS FINANCIERES – RECETTES	A6.2

RESSOURCES PROPRES

Art. (1)	Libellé (1)	Propositions nouvelles	Vote (2)
RECETTES (RESSOURCES PROPRES) = a + b		3 952 544,63	3 952 544,63
Ressources propres externes de l'année (a)		690 000,00	690 000,00
10222	FCTVA	500 000,00	500 000,00
10223	TLE	0,00	0,00
10226	Taxe d'aménagement	190 000,00	190 000,00
10228	Autres fonds	0,00	0,00
13146	Attributions de compensation d'investissement	0,00	0,00
13156	Attributions de compensation d'investissement	0,00	0,00
13246	Attributions de compensation d'investissement	0,00	0,00
13256	Attributions de compensation d'investissement	0,00	0,00
138	Autres subvent° invest. non transf.	0,00	0,00
26...	Participations et créances rattachées		
27...	Autres immobilisations financières		
Ressources propres internes de l'année (b) (3)		3 262 544,63	3 262 544,63
15...	<i>Provisions pour risques et charges</i>		
169	<i>Primes de remboursement des obligations</i>	0,00	0,00
26...	<i>Participations et créances rattachées</i>		
27...	<i>Autres immobilisations financières</i>		
28...	<i>Amortissement des immobilisations</i>		
2802	<i>Frais liés à la réalisation des document</i>	0,00	0,00
28031	<i>Frais d'études</i>	29 291,13	29 291,13
28033	<i>Frais d'insertion</i>	1 036,01	1 036,01
2804112	<i>Subv. Etat : Bâtiments, installations</i>	50 268,00	50 268,00
2804132	<i>Subv. Dpt : Bâtiments, installations</i>	351,00	351,00
28041512	<i>GFP rat : Bâtiments, installations</i>	20 249,00	20 249,00
28041581	<i>GFP : Bien mobilier, matériel</i>	1 649,53	1 649,53
28041622	<i>CCAS : Bâtiments, installations</i>	133,33	133,33
2804172	<i>Autres EPL : Bâtiments, installations</i>	21 677,31	21 677,31
280421	<i>Privé : Bien mobilier, matériel</i>	1 434,00	1 434,00
280422	<i>Privé : Bâtiments, installations</i>	72 495,56	72 495,56
2804412	<i>Sub nat org pub - Bâtiments, installat°</i>	29 712,91	29 712,91
28051	<i>Concessions et droits similaires</i>	33 775,43	33 775,43
28121	<i>Plantations d'arbres et d'arbustes</i>	19 913,76	19 913,76
28132	<i>Immeubles de rapport</i>	316 338,60	316 338,60
28135	<i>Installations générales, agencements, ..</i>	47 912,06	47 912,06
28152	<i>Installations de voirie</i>	178 215,81	178 215,81
281568	<i>Autres matériels, outillages incendie</i>	18 781,83	18 781,83
281571	<i>Matériel roulant</i>	29 422,58	29 422,58
281578	<i>Autre matériel et outillage de voirie</i>	42 129,81	42 129,81
28158	<i>Autres installat°, matériel et outillage</i>	318 293,54	318 293,54
28182	<i>Matériel de transport</i>	46 484,58	46 484,58
28183	<i>Matériel de bureau et informatique</i>	74 373,40	74 373,40
28184	<i>Mobilier</i>	45 328,22	45 328,22
28188	<i>Autres immo. corporelles</i>	210 732,60	210 732,60
29...	<i>Prov. pour dépréciat° immobilisations</i>		
39...	<i>Prov. dépréciat° des stocks et en-cours</i>		
481...	<i>Charges à rép. sur plusieurs exercices</i>		
4817	<i>Pénalités de renégociation de la dette</i>	13 370,29	13 370,29
49...	<i>Prov. dépréc. comptes de tiers</i>		
59...	<i>Prov. dépréc. comptes financiers</i>		
024	Produits des cessions d'immobilisations	100 000,00	100 000,00
021	Virement de la sect° de fonctionnement	1 539 174,34	1 539 174,34

	Opérations de l'exercice III	Restes à réaliser en recettes de l'exercice précédent (4) (5)	Solde d'exécution R001 (4) (5)	Affectation R1068 (4)	TOTAL IV
Total ressources propres disponibles	3 952 544,63	1 673 960,57	0,00	825 960,30	6 452 465,50

	Montant
Dépenses à couvrir par des ressources propres	II 4 279 899,50
Ressources propres disponibles	IV 6 452 465,50
Solde	V = IV – II (6) 2 172 566,00

(1) Les comptes 15, 169, 26, 27, 28, 29, 39, 481, 49 et 59 sont à détailler conformément au plan de comptes.

(2) Crédits de l'exercice votés lors de la séance.

(3) Les comptes 15, 29, 39, 49 et 59 sont présentés uniquement si la commune ou l'établissement applique le régime des provisions budgétaires.

(4) Inscrire uniquement si le compte administratif est voté ou en cas de reprise anticipée des résultats de l'exercice précédent.

(5) Indiquer le montant correspondant figurant en II - Présentation générale du budget – vue d'ensemble.

(6) Indiquer le signe algébrique.

IV – ANNEXES	IV
ELEMENTS DU BILAN ETAT DES CHARGES TRANSFEREES	A8

A8 – ETAT DES CHARGES TRANSFEREES

Exercice	Nature de la dépense transférée	Durée de l'étalement (en mois)	Date de la délibération	Montant de la dépense transférée au compte 481 (I)	Montant amorti au titre des exercices précédents (II)	Montant de la dotation aux amortissements de l'exercice (c/6812) (III)	Solde (1)
TOTAL				0,00	0,00	0,00	0,00

(1) Correspond au montant de la charge restant à amortir = I – (II + III).

Exercice	Nature de la dépense transférée	Durée de l'étalement (en mois)	Date de la délibération	Montant de la dépense transférée au compte 481 (I)	Montant amorti au titre des exercices précédents (II)	Montant de la dotation aux amortissements de l'exercice (c/6862) (III)	Solde (1)
TOTAL				187 183,41	106 962,32	13 370,29	66 850,80
2012	Indemnité de renégociation de la dette	168	28/03/2012	187 183,41	106 962,32	13 370,29	66 850,80

(1) Correspond au montant de la charge restant à amortir = I – (II + III).

IV – ANNEXES

IV

ELEMENTS DU BILAN – DETAIL DES OPERATIONS POUR COMPTE DE TIERS

A9

A9 – CHAPITRE D'OPERATIONS POUR COMPTE DE TIERS (Détail) (1)

N° opération : 11	Intitulé de l'opération : REQUALIFICATION URBAINE-ANRU	Date de la délibération : 06/12/2006			
		Pour mémoire réalisations cumulées au 01/01/N (2)	RAR N-1 (3)	Nouveaux crédits votés	Total (4)
	DEPENSES (a)				
4581	REQUALIFICATION URBAINE-ANRU (5)	1 515 524,13	0,00	0,00	0,00
040	Travaux réalisés par le personnel du mandataire	1 515 524,13	0,00	0,00	0,00
041	Opérations d'ordre à l'intérieur de la section	0,00	0,00	0,00	0,00
	Annulations sur dépenses (c) (6)	0,00	0,00	0,00	0,00
	Dépenses nettes (a - c)	1 515 524,13	0,00	0,00	0,00
	RECETTES (b)				
4582	Financement par le mandant et par d'autres tiers (7)	1 467 539,10	33 924,42	0,00	33 924,42
040	Financement par le mandataire	1 467 539,10	33 924,42	0,00	33 924,42
041	Financement par emprunt à la charge du tiers	0,00	0,00	0,00	0,00
	Annulations sur recettes (d) (6)	0,00	0,00	0,00	0,00
	Recettes nettes (b - d)	1 467 539,10	33 924,42	0,00	33 924,42

(1) Ouvrir un cadre par opération pour compte de tiers.

(2) Ensemble des réalisations connues (hors restes à réaliser).

(3) A. remplir uniquement en cas de reprise des résultats de l'exercice précédent, soit après le vote du compte administratif, soit en cas de reprise anticipée des résultats.

(4) Total = Restes à réaliser N-1 + Nouveaux crédits votés.

(5) Inscrire le chapitre et la nature des travaux.

(6) Le chapitre 45 doit être détaillé conformément au plan de comptes, tant en dépenses qu'en recettes.

(7) Indiquer le chapitre.

IV – ANNEXES

IV

ENGAGEMENTS HORS BILAN – ENGAGEMENTS DONNES ET RECUS
EMPRUNTS GARANTIS PAR LA COMMUNE OU L'ETABLISSEMENT

B1.1

B1.1 – ETAT DES EMPRUNTS GARANTIS PAR LA COMMUNE OU L'ETABLISSEMENT (art. L. 2313-1 6°, L. 5211-36 et L. 5711-1 du CGCT)

Désignation du bénéficiaire	Année de mobilisation et profil d'amortissement de l'emprunt (1)		Objet de l'emprunt garanti	Organisme prêteur ou chef de file	Montant initial	Capital restant du au 01/01/N	Durée résiduelle	Périodicité des remboursements (2)	Taux initial			Taux à la date de vote du budget (6)			Catégorie d'emprunt (7)	Indices ou devises pouvant modifier l'emprunt	Annuité garantie au cours de l'exercice	
	Année	Profil							Taux (3)	Index (4)	Taux actuariel (5)	Taux (3)	Index (4)	Niveau de taux			En intérêts (8)	En capital
Total des emprunts contractés par des collectivités ou des EP (hors logements sociaux)					0,00	0,00										0,00	0,00	
Total des emprunts autres que ceux contractés par des collectivités ou des EP (hors logements sociaux)					0,00	0,00										0,00	0,00	
Total des emprunts contractés pour des opérations de logement social					36 749 937,72	25 274 499,80										348 982,00	1 669 525,14	
SOCIETE LORRAINE D'HABITAT	2015	P		CDC	724 750,00	696 672,74	37,17	A	V	Livret A + 0,6	1,600	V	Livret A + 0,6	1,350	A-1	EUR	9 405,08	15 144,45
SOCIETE LORRAINE D'HABITAT	2015	P		CDC	125 100,00	121 469,59	47,17	A	V	Livret A + 0,6	1,600	V	Livret A + 0,6	1,350	A-1	EUR	1 639,84	1 995,93
SOCIETE LORRAINE D'HABITAT	2015	P		CDC	19 430,00	18 866,14	47,25	A	V	Livret A + 0,6	1,600	V	Livret A + 0,6	1,350	A-1	EUR	254,70	310,01
SOCIETE LORRAINE D'HABITAT	2015	P		CDC	56 300,00	54 118,91	37,25	A	V	Livret A + 0,6	1,600	V	Livret A + 0,6	1,350	A-1	EUR	730,61	1 176,45
SOCIETE LORRAINE D'HABITAT	2015	P		CDC	16 350,00	15 774,17	47,25	A	V	Livret A + (-0,2)	0,800	V	Livret A + (-0,2)	0,550	A-1	EUR	86,76	309,31

Désignation du bénéficiaire	Année de mobilisation et profil d'amortissement de l'emprunt (1)		Objet de l'emprunt garanti	Organisme prêteur ou chef de file	Montant initial	Capital restant dû au 01/01/N	Durée résiduelle	Périodicité des remboursements (2)	Taux initial			Taux à la date de vote du budget (6)			Catégorie d'emprunt (7)	Indices ou devises pouvant modifier l'emprunt	Annuité garantie au cours de l'exercice	
	Année	Profil							Taux (3)	Index (4)	Taux actuariel (5)	Taux (3)	Index (4)	Niveau de taux			En intérêts (8)	En capital
SOCIETE LORRAINE D'HABITAT	2015	P		CDC	60 300,00	57 576,34	37,25	A	V	Livret A+ (-0,2)	0,800	V	Livret A+ (-0,2)	0,550	EUR	316,67	1 442,09	
SOLEND EHC	2009	P	COMPACTAGE 2 PRETS CONST.26 LOGTS ZAC ST MICHEL	CDC	1 437 214,42	475 939,51	12,17	A	V	Livret A+ 0,62	2,370	V	Livret A+ 0,62	1,370	EUR	15 194,78	26 360,93	
SOLEND EHC	1998	P	CONSTR.9 LOGTS "Les Peupliers"	CDC	557 113,43	24 958,27	1,67	A	V	Livret A+ 1,3	4,300	V	Livret A+ 1,3	2,050	EUR	511,64	12 491,35	
SOLEND EHC	1998	P	CONSTR.5 LOGTS "Les Peupliers"	CDC	275 082,34	12 323,48	1,67	A	V	Livret A+ 1,3	4,300	V	Livret A+ 1,3	2,050	EUR	252,63	6 167,78	
SOLEND EHC	1998	P	CONSTR.16 LOGTS "les Peupliers"	CDC	907 771,72	40 667,52	1,67	A	V	Livret A+ 1,3	4,300	V	Livret A+ 1,3	2,050	EUR	833,69	20 353,66	
SOLEND EHC	1998	P	CONSTR.6 LOGTS "Les Peupliers"	CDC	396 228,60	17 750,76	1,67	A	V	Livret A+ 1,3	4,300	V	Livret A+ 1,3	2,050	EUR	363,89	8 884,06	
TOUL HABITAT	2005	P	REHAB/AILE D FOYER CORDIER	CILGERE	177 369,00	75 208,02	7,96	A	F	Taux fixe à 1%	1,000	F	Taux fixe à 1%	1,000	EUR	752,08	9 076,83	
TOUL HABITAT	2004	P	REHABILITATION AILE D FOYER CORDIER	CDC	72 130,00	29 908,87	6,08	A	V	Livret A+ 1,2	3,450	V	Livret A+ 1,2	1,950	EUR	583,22	4 228,30	
TOUL HABITAT	2005	P	REHAB 2 LOGTS 13 RUE DU PONT DE BOIS	CDC	94 000,00	71 642,59	22,67	A	V	Livret A+ 0,7	2,700	V	Livret A+ 0,7	1,450	EUR	1 038,82	3 027,77	
TOUL HABITAT	2006	P	ACQ. 16 LOGTS SITE EX.CASERNE DEDON	CDC	1 047 000,00	836 103,04	23,08	A	V	Livret A+ 0,5	2,500	V	Livret A+ 0,5	1,250	EUR	10 451,29	30 088,54	
TOUL HABITAT	2007	P	REHABILITATION 12 LOGEMENTS 98-100 RUE A.DENIS	CDC	122 000,00	44 214,57	4,58	A	V	Livret A+ 0,45	3,200	V	Livret A+ 0,45	1,200	EUR	530,57	8 899,13	
TOUL HABITAT	2009	P	FOYER OCCUPATIONNEL 24 CHAMBRES AV.KENNEDY	CDC	936 522,00	776 936,64	25,25	A	V	Livret A+ 0,6	3,100	V	Livret A+ 0,6	1,350	EUR	10 488,65	25 143,25	
TOUL HABITAT	2009	P	REALISATION EN VEFA 8 LOGTS RUE GAMA	CDC	242 035,00	206 870,43	31,42	A	V	Livret A+ 0,25	2,000	V	Livret A+ 0,25	1,000	EUR	2 068,71	5 517,42	
TOUL HABITAT	2009	P	REALISATION EN VEFA 8 LOGTS RUE GAMA	CDC	72 930,00	65 331,01	41,42	A	V	Livret A+ 0,25	2,000	V	Livret A+ 0,25	1,000	EUR	653,31	1 259,30	

Désignation du bénéficiaire	Année de mobilisation et profil d'amortissement de l'emprunt (1)		Objet de l'emprunt garanti	Organisme prêteur ou chef de file	Montant initial	Capital restant dû au 01/01/N	Durée résiduelle	Périodicité des remboursements (2)	Taux initial			Taux à la date de vote du budget (6)			Catégorie d'emprunt (7)	Indices ou devises pouvant modifier l'emprunt	Annuité garantie au cours de l'exercice	
	Année	Profil							Taux (3)	Index (4)	Taux actu-riel (5)	Taux (3)	Index (4)	Niveau de taux			En intérêts (8)	En capital
TOUL HABITAT	2009	P	REALISATION EN VEFA 2 LOGTS RUE GAMA	CDC	55 790,00	46 988,99	31,42	A	V	Livret A + (-0,2)	1,550	V	Livret A + (-0,2)	0,550	EUR	258,44	1 347,00	
TOUL HABITAT	2009	P	REALISATION EN VEFA 2 LOGTS RUE GAMA	CDC	16 015,00	14 148,45	41,42	A	V	Livret A + (-0,2)	1,550	V	Livret A + (-0,2)	0,550	EUR	77,82	300,33	
TOUL HABITAT	2009	P	REALISATION EN VEFA 20 LOGTS RUE GAMA	CDC	635 700,00	543 587,35	36,42	A	V	Livret A + 0,59	2,350	V	Livret A + 0,59	1,340	EUR	7 284,07	16 294,81	
TOUL HABITAT	2009	P	REALISATION EN VEFA 20 LOGTS RUE GAMA	CDC	188 250,00	170 326,13	41,42	A	V	Livret A + 0,6	2,350	V	Livret A + 0,6	1,350	EUR	2 299,41	3 040,35	
TOUL HABITAT	2011	P	REHABILITATION THERMIQUE 346 LOGEMENTS	CDC	750 000,00	475 130,35	8,08	A	F	Taux fixe à 1,9 %	1,900	F	Taux fixe à 1,9 %	1,900	EUR	9 027,48	48 905,86	
TOUL HABITAT	2011	P	REHAB 21 LOGTS RUES JD'ARC ET FIRMIN GOUVION	CDC	138 500,00	101 978,33	13,00	A	F	Taux fixe à 2,35 %	2,350	F	Taux fixe à 2,35 %	2,350	EUR	2 396,49	6 236,01	
TOUL HABITAT	2011	P	REHAB 21 LOGTS RUES JD'ARC ET FIRMIN GOUVION	CDC	139 500,00	113 018,03	18,00	A	V	Livret A + 0,6	2,350	V	Livret A + 0,6	1,350	EUR	1 525,75	5 257,87	
TOUL HABITAT	2011	P	TRX RESIDENTIALISATION 6 BATS-PG ANRU 2° PHASE	CDC	164 500,00	105 422,73	8,00	A	V	Livret A + 0,6	2,350	V	Livret A + 0,6	1,350	EUR	1 423,21	11 095,24	
TOUL HABITAT	2011	P	TRX RESIDENTIALISATION 6 BATS-PG ANRU 2° PHASE	CDC	39 000,00	24 993,84	8,00	A	V	Livret A + 0,6	2,350	V	Livret A + 0,6	1,350	EUR	337,42	2 630,49	
TOUL HABITAT	2012	P	CONSTRUCTION 25 LOGTS RUE G.MOULLERON	CDC	1 250 060,50	1 141 171,67	34,58	A	V	Livret A + 0,6	2,850	V	Livret A + 0,6	1,350	EUR	15 405,82	25 721,93	
TOUL HABITAT	2012	P	CONSTRUCTION 3 LOGTS RUE G.MOULLERON	CDC	104 346,50	93 693,00	34,58	A	V	Livret A + (-0,2)	2,050	V	Livret A + (-0,2)	0,550	EUR	515,31	2 434,88	
TOUL HABITAT	2012	P	CONSTRUCTION 17 LOGTS RUE G.MOULLERON	CDC	672 000,00	613 464,19	34,58	A	V	Livret A + 0,6	2,850	V	Livret A + 0,6	1,350	EUR	8 281,77	13 827,45	
TOUL HABITAT	2011	P	COMPACTAGE 3 PRETS	CDC	76 325,04	60 302,33	18,94	A	V	Livret A + 0,8	3,050	V	Livret A + 0,8	1,550	EUR	934,69	3 232,35	
TOUL HABITAT	2011	P	COMPACTAGE 4 PRETS PALULOSPCAME	CDC	695 583,36	331 083,54	4,59	A	V	Livret A + 1,2	3,450	V	Livret A + 1,2	1,950	EUR	6 456,13	65 707,16	

Désignation du bénéficiaire	Année de mobilisation et profil d'amortissement de l'emprunt (1)		Objet de l'emprunt garanti	Organisme prêteur ou chef de file	Montant initial	Capital restant dû au 01/01/N	Durée résiduelle	Périodicité des remboursements (2)	Taux initial			Taux à la date de vote du budget (6)			Catégorie d'emprunt (7)	Indices ou devises pouvant modifier l'emprunt	Annuité garantie au cours de l'exercice	
	Année	Profil							Taux (3)	Index (4)	Taux actu-riel (5)	Taux (3)	Index (4)	Niveau de taux			En intérêts (8)	En capital
TOUL HABITAT	2011	P	COMPACTAGE 2 PRETS PALULOS	CDC	261 969,05	124 691,94	4,71	A	V	Livret A+ 1.2	3,450	A+	V	Livret A+ 1.2	1,950	EUR	2 431,49	24 746,49
TOUL HABITAT	2011	P	COMPACTAGE 7 PREST PLACD LOCATIF AIDE	CDC	440 744,09	228 812,67	4,34	A	V	Livret A+ 1.2	3,450	A+	V	Livret A+ 1.2	1,950	EUR	4 461,85	45 410,33
TOUL HABITAT	2011	P	COMPACTAGE 2 PRETS PLA FONGIBLE	CDC	564 677,21	431 549,21	15,09	A	V	Livret A+ 1.2	3,450	A+	V	Livret A+ 1.2	1,950	EUR	8 415,22	26 618,05
TOUL HABITAT	2011	P	COMPACTAGE 2 PRETS PLAI & PLAI F.	CDC	121 882,32	92 270,48	15,26	A	V	Livret A+ 0.8	3,050	A+	V	Livret A+ 1.2	1,550	EUR	1 430,19	5 836,31
TOUL HABITAT	2012	P	COMPACTAGE 2 PRETS PALULOS	CDC	603 546,40	367 822,46	6,01	A	V	Livret A+ 1.2	3,450	A+	V	Livret A+ 1.2	1,950	EUR	7 172,54	51 999,99
TOUL HABITAT	2011	P	COMPACTAGE 2 PRETS PLACD LOCATIF AIDE	CDC	350 713,53	217 584,93	6,18	A	V	Livret A+ 1.2	3,450	A+	V	Livret A+ 1.2	1,950	EUR	10 026,56	26 480,84
TOUL HABITAT	2011	P	COMPACTAGE 5 PRETS PLACD	CDC	998 064,73	384 389,71	2,93	A	V	Livret A+ 1.2	3,450	A+	V	Livret A+ 1.2	1,950	EUR	7 495,60	127 587,71
TOUL HABITAT	2012	P	REHAB.CHAUFFAGE IMMEUBLES GROUPE 2 CROIX METZ	CDC	497 439,00	348 639,26	9,17	A	V	Livret A+ 0.6	2,850	A+	V	Livret A+ 0.6	1,350	EUR	4 706,63	32 798,00
TOUL HABITAT	2012	P	REHAB.CHAUFFAGE IMMEUBLES GROUPE 3 CROIX METZ	CDC	231 755,50	162 430,10	9,17	A	V	Livret A+ 0.6	2,850	A+	V	Livret A+ 0.6	1,350	EUR	2 192,81	15 280,50
TOUL HABITAT	2012	P	REHAB.CHAUFFAGE IMMEUBLES GROUPE 1 CROIX METZ	CDC	568 726,50	398 602,42	9,17	A	V	Livret A+ 0.6	2,850	A+	V	Livret A+ 0.6	1,350	EUR	5 381,14	37 498,25
TOUL HABITAT	2012	P	RAVALT FACADES 5 IMMEUBLES CROIX METZ	CDC	251 985,50	176 608,67	9,17	A	V	Livret A+ 0.6	2,850	A+	V	Livret A+ 0.6	1,350	EUR	2 384,22	16 614,34
TOUL HABITAT	1965	P	FINANCEMENT 72 PSR A TOUL	CDC	1 021,41	20,40	0,82	A	F	Taux fixe à 0 %	0,000	A+	F	Taux fixe à 0 %	0,000	EUR	0,00	20,40
TOUL HABITAT	1974	P	FINCT FPA ST EVRE (CROSMARIE)	CDC	32 989,97	1 885,21	1,82	A	F	Taux fixe à 1 %	1,000	A+	F	Taux fixe à 1 %	1,000	EUR	18,85	937,90
TOUL HABITAT	1973	P	FINCT FTM CHAMP/FOIRE(CORDIER)	CDC	53 784,01	1 544,41	0,57	A	F	Taux fixe à 1 %	1,000	A+	F	Taux fixe à 1 %	1,000	EUR	1 544,41	1 544,41

Désignation du bénéficiaire	Année de mobilisation et profil d'amortissement de l'emprunt (1)		Objet de l'emprunt garanti	Organisme prêteur ou chef de file	Montant initial	Capital restant dû au 01/01/N	Durée résiduelle	Périodicité des remboursements (2)	Taux initial			Taux à la date de vote du budget (6)			Catégorie d'emprunt (7)	Indices ou devises pouvant modifier l'emprunt	Annuité garantie au cours de l'exercice	
	Année	Profil							Taux (3)	Index (4)	Taux actuariel (5)	Taux (3)	Index (4)	Niveau de taux			En intérêts (8)	En capital
TOUL HABITAT	2010	P	TRX SECURISATION 3 FOYERS	CREDIT MUTUEL	274 558,84	193 532,85	12,33	M	F	Taux fixe à 3,9 %	3,970	F	Taux fixe à 3,9 %	3,970	A-1	EUR	7 326,50	12 465,53
TOUL HABITAT	1989	P	FINANCEMENT DE 72 PSR A TOUL	CDC	15 668,98	540,31	0,25	A	F	Taux fixe à 0 %	0,000	F	Taux fixe à 0 %	0,000	A-1	EUR	0,00	540,31
TOUL HABITAT	2013	P	REHABILITATION 204 LOGTS RUES AUSTRASIE ET PONT BERNON	CDC	2 823 309,00	2 325 269,80	15,92	A	V	Livret A + 0,6	1,350	V	Livret A + 0,6	1,350	A-1	EUR	31 391,14	131 173,41
TOUL HABITAT	2013	P	REHABILITATION PARC SOCIAL 346 LOGEMENTS	CDC	2 775 000,00	2 362 200,64	20,92	A	V	Livret A + (-0,25)	0,500	V	Livret A + (-0,25)	0,500	A-1	EUR	11 811,00	106 964,30
TOUL HABITAT	1994	P	FINANCT 62-64 PTE BOUCHERIE	CDC	25 916,33	14 489,31	16,25	A	V	Livret A + 1,2	1,950	V	Livret A + 1,2	1,950	A-1	EUR	282,54	841,63
TOUL HABITAT	1996	P	CONSTR.22 LOGTS PLCE DU MARCHÉ	CDC	457 637,36	246 246,89	15,75	A	V	Livret A + 1,2	1,950	V	Livret A + 1,2	1,950	A-1	EUR	4 801,82	15 188,57
TOUL HABITAT	1997	P	AMEN.3APPART.53R.PTE BOUCHERIE	CDC	37 578,68	18 287,79	11,17	A	V	Livret A + 0,8	1,550	V	Livret A + 0,8	1,550	A-1	EUR	283,46	1 552,17
TOUL HABITAT	2014	P	Transfert de patrimoine Parc social public, composé de 25 logements, situé 54200 TOUL	CDC	1 237 000,00	1 153 595,75	21,17	A	V	Livret A + 0,62	1,370	V	Livret A + 0,62	1,370	A-1	EUR	15 804,26	48 321,22
TOUL HABITAT	2014	P	Acquisition-Amélioration Logement accompagné et Hébergement d'urgence, composée de 25 logements ou 2	CDC	1 100 000,00	1 017 222,35	31,17	A	V	Livret A + (-0,2)	0,550	V	Livret A + (-0,2)	0,550	A-1	EUR	5 594,72	29 159,97
TOUL HABITAT	2015	P		CDC	1 050 000,00	910 000,00	12,83	A	V	Livret A + 0,6	1,350	V	Livret A + 0,6	1,350	A-1	EUR	12 285,00	70 000,00
TOUL HABITAT	2015	P		CDC	1 152 000,00	998 400,00	12,83	A	V	Livret A + (-0,75)	0,000	V	Livret A + (-0,75)	0,000	A-1	EUR	0,00	76 800,00
TOUL HABITAT	2015	P		CDC	456 000,00	395 200,00	12,83	A	V	Livret A + (-0,75)	0,000	V	Livret A + (-0,75)	0,000	A-1	EUR	0,00	30 400,00
TOUL HABITAT	2015	P		CDC	816 000,00	707 200,00	12,83	A	V	Livret A + (-0,75)	0,000	V	Livret A + (-0,75)	0,000	A-1	EUR	0,00	54 400,00

Désignation du bénéficiaire	Année de mobilisation et profil d'amortissement de l'emprunt (1)		Objet de l'emprunt garanti	Organisme prêteur ou chef de file	Montant initial	Capital restant dû au 01/01/N	Durée résiduelle	Périodicité des remboursements (2)	Taux initial			Taux à la date de vote du budget (6)			Catégorie d'emprunt (7)	Indices ou devises pouvant modifier l'emprunt	Annuité garantie au cours de l'exercice	
	Année	Profil							Taux (3)	Index (4)	Taux actuariel (5)	Taux (3)	Index (4)	Niveau de taux			En intérêts (8)	En capital
TOUL HABITAT	2015	P	CDC	510 000,00	442 000,00	12,83	A	V	Livret A + 0,6	1,350	V	Livret A + 0,6	1,350	A-1	EUR	5 967,00	34 000,00	
TOUL HABITAT	2016	P	CDC	255 000,00	242 899,91	14,17	T	F	Taux fixe à 0,73 %	0,180	F	Taux fixe à 0,73 %	0,180	A-1	EUR	1 724,08	16 236,43	
TOUL HABITAT	2016	P	CDC	532 000,00	506 150,15	18,67	A	V	Livret A + (-0,45)	0,300	V	Livret A + (-0,45)	0,300	A-1	EUR	1 518,45	25 927,40	
TOUL HABITAT	2016	P	CDC	444 198,00	435 749,82	38,75	A	V	Livret A + 0,6	1,350	V	Livret A + 0,6	1,350	A-1	EUR	5 882,62	8 562,23	
TOUL HABITAT	2016	P	CDC	156 174,00	153 966,73	48,75	A	V	Livret A + 0,6	1,350	V	Livret A + 0,6	1,350	A-1	EUR	2 078,55	2 237,07	
TOUL HABITAT	2016	P	CDC	132 704,00	129 728,89	38,75	A	V	Livret A + (-0,2)	0,550	V	Livret A + (-0,2)	0,550	A-1	EUR	713,51	2 991,47	
TOUL HABITAT	2016	P	CDC	86 403,00	65 245,57	48,75	A	V	Livret A + (-0,2)	0,550	V	Livret A + (-0,2)	0,550	A-1	EUR	358,85	1 163,80	
TOUL HABITAT	2013	P	CDC	359 441,00	307 194,08	20,83	A	V	Livret A + (-0,25)	1,000	V	Livret A + (-0,25)	0,500	A-1	EUR	1 535,97	13 906,50	
TOUL HABITAT	2009	P	CE	144 368,00	79 137,12	6,32	A	F	Taux fixe à 4,47 %	4,470	F	Taux fixe à 4,47 %	4,470	A-1	EUR	3 537,43	9 877,51	
TOUL HABITAT	1999	P	CDC	1 009 559,95	286 830,19	6,17	A	V	Livret A + 1,2	1,950	V	Livret A + 1,2	1,950	A-1	EUR	5 593,19	40 549,91	
TOUL HABITAT	1999	P	CDC	2 556 923,45	833 628,94	6,42	A	V	Livret A + 1,2	1,950	V	Livret A + 1,2	1,950	A-1	EUR	39 994,28	101 455,51	
TOUL HABITAT	2017	P	CE	1 060 000,00	1 035 289,31	24,08	T	F	Taux fixe à 2 %	2,020	F	Taux fixe à 2 %	2,020	A-1	EUR	20 455,37	33 528,03	
TOTAL GENERAL				36 749 937,72	25 274 499,80											348 982,00	1 669 525,14	

(1) Indiquer C pour amortissement constant, P pour amortissement progressif, F pour n fine, X pour autres (à préciser).

(2) Indiquer la périodicité des remboursements A : annuelle ; M : mensuelle ; B : bimestrielle ; S : semestrielle ; T : trimestrielle ; X : autre.

(3) Type de taux d'intérêt : F : fixe ; V : variable simple ; C : complexe (c'est-à-dire un taux variable qui n'est pas seulement défini comme la simple addition d'un taux usuel de référence et d'une marge exprimée en point de pourcentage).

- (4) Indiquer le type d'index (ex. EURIBOR 3 mois ...).
- (5) Taux annuel, tous frais compris.
- (6) Taux hors opération de couverture. Pour les emprunts à taux variable, indiquer le niveau à la date de vote du budget.
- (7) Catégorie d'emprunt hors opération de couverture. Exemple A-1 (cf. la classification des emprunts suivant la typologie de la circulaire (OCF1015077C du 25 juin 2010 sur les produits financiers offerts aux collectivités territoriales).
- (8) Il s'agit des intérêts dus au titre du contrat initial et comptabilisés à l'article 66111 « Intérêts réglés à l'échéance » (intérêts décaissés).

IV – ANNEXES	IV
ENGAGEMENTS HORS BILAN – CALCUL DU RATIO D'ENDETTEMENT RELATIF AUX GARANTIES D'EMPRUNT	B1.2

B1.2 – CALCUL DU RATIO D'ENDETTEMENT RELATIF AUX GARANTIES D'EMPRUNT

Calcul du ratio de l'article L. 2252-1 du CGCT	Valeur en euros	
Total des annuités déjà garanties à échoir dans l'exercice (1)	A	0,00
Total des premières annuités entières des nouvelles garanties de l'exercice (1)	B	0,00
Annuité nette de la dette de l'exercice (2)	C	2 018 507,14
Provisions pour garanties d'emprunts	D	0,00
Total des annuités d'emprunts garantis de l'exercice	I = A + B + C - D	2 018 507,14
Recettes réelles de fonctionnement	II	21 782 646,97
Part des garanties d'emprunt accordées au titre de l'exercice en % (3)	I / II	9,27

(1) Hors opérations visées par l'article L. 2252-2 du CGCT.

(2) Cf. définition de l'article D. 1511-30 du CGCT.

(3) Les garanties d'emprunt accordées au titre d'un exercice ne doivent pas représenter plus de 50 % des recettes réelles de fonctionnement de ce même exercice.

IV – ANNEXES	IV
ENGAGEMENTS HORS BILAN – ENGAGEMENTS DONNES ET RECUS ETAT DES CONTRATS DE CREDIT-BAIL	B1.3

B1.3 – 8016 ETAT DES CONTRATS DE CREDIT-BAIL

Exercice d'origine du contrat	Nature du bien ayant fait l'objet du contrat (1)	Montant de la redevance de l'exercice	Désignation du crédit bailleur	Durée du contrat	Montant des redevances restant à courir					
					N+1	N+2	N+3	N+4	Cumul restant	Total (2)
2017	Mobilier : Camion Renault Trucks 16 tonnes avec équipement	17 313,05	UGAP	7	17 313,05	17 313,05	17 313,05	17 313,05	0,00	69 252,20
2019	Mobilier : Mécalac 12 MTX	35 783,86	SOMATEC	5	35 783,86	35 783,86	35 783,86	35 783,86	0,00	143 135,44
2019	Mobilier : Balayeuse Azura Flex MC 210	25 423,77	MATHIEU FAYAT GROUP	5	25 423,78	25 423,78	25 423,78	25 423,78	0,00	101 695,12
2020	Mobilier : Véhicule voirie	8 750,00	UGAP	7	17 500,00	17 500,00	17 500,00	17 500,00	43 750,00	113 750,00

(1) Indiquer l'objet du bien mobilier ou immobilier.

(2) Total = (N+1, N+2, N+3, N+4) + restant cumulé.

IV – ANNEXES	IV
ENGAGEMENTS HORS BILAN – ENGAGEMENTS DONNES ET RECUS SUBVENTIONS VERSEES DANS LE CADRE DU VOTE DU BUDGET	B1.7

B1.7 – SUBVENTIONS VERSEES DANS LE CADRE DU VOTE DU BUDGET

(Article L. 2311-7 du CGCT)

Article (1)	Subventions (2)	Objet (3)	Nom de l'organisme	Nature juridique de l'organisme	Montant de la subvention
INVESTISSEMENT					
FONCTIONNEMENT					
657362		Subvention de Fonctionnement	CCAS	Etablissement de droit public	1 377 000,00

(1) Indiquer l'article d'imputation de la subvention.

(2) Dénomination ou numéro éventuel de la subvention.

(3) Objet pour lequel est versée la subvention.

IV – ANNEXES	IV
ENGAGEMENTS HORS BILAN AUTORISATIONS DE PROGRAMME ET CREDITS DE PAIEMENT	B2.1

B2.1 – SITUATION DES AUTORISATIONS DE PROGRAMME ET CREDITS DE PAIEMENT

N° ou intitulé de l'AP	Montant des AP			Montant des CP			
	Pour mémoire AP votée y compris ajustement	Révision de l'exercice N	Total cumulé (toutes les délibérations y compris pour N)	Crédits de paiement antérieurs (réalisations cumulées au 01/01/N) (1)	Crédits de paiement ouverts au titre de l'exercice N (2)	Restes à financer de l'exercice N+1	Restes à financer (exercices au-delà de N+1)
AP6 Acquisitions foncières	500 900,00	0,00	500 900,00	17 455,00	0,00	483 445,00	0,00
AP2 Cathédrale : Rénovation des bas-côtés Nord et Sud	1 622 516,08	13 800,22	1 636 316,30	1 142 080,34	494 235,96	0,00	0,00
AP4 Couverture de deux courts de tennis	0,00	600 300,00	600 300,00	0,00	60 000,00	540 300,00	0,00
AP5 Effacement de réseaux (avec EP)	547 200,00	0,00	547 200,00	292 540,53	140 208,72	114 450,75	0,00
AP1 Reconquête du Centre ancien	3 500 000,00	0,00	3 500 000,00	0,00	500 000,00	3 000 000,00	0,00
AP8 Renforcement éclairage public	212 400,00	0,00	212 400,00	36 245,68	50 000,00	126 154,32	0,00
AP3 Réhabilitation du site de la Baignade des Chevaux	763 000,00	0,00	763 000,00	118 718,89	644 281,11	0,00	0,00
AP9 Rénovation de la Salle du Trésor	383 831,89	26 168,11	410 000,00	142 319,00	253 172,89	14 508,11	0,00
AP7 Vidéoprotection	493 240,74	0,00	493 240,74	384 163,05	109 077,69	0,00	0,00

(1) Il s'agit des réalisations effectives correspondant aux mandats émis.

(2) Il s'agit du montant prévu initialement par l'échéancier corrigé des révisions.

IV – ANNEXES	IV
ENGAGEMENTS HORS BILAN	
ETAT DES RECETTES GREVEES D'UNE AFFECTATION SPECIALE	B3

B3 – ETAT DES RECETTES GREVEES D'UNE AFFECTATION SPECIALE

Libellé de la recette : Dotation d'Equipement des Territoires Ruraux			
Reste à employer au 01/01/N :			-967 814,67
Recettes			
Chapitres	Articles	Libellé de l'article	Montant
13	1341	Dotation d'Equipement des Territoires Ruraux	146 909,33
Total recettes			146 909,33
Dépenses			
Chapitres	Articles	Libellé de l'article	Montant
20	2031	Frais d'études	16 038,55
21	2151	Réseaux de voirie	35 000,00
23	2313	Constructions	392 262,00
23	2315	Installations, matériel et outillage techniques	235 303,06
Total dépenses			678 603,61
Reste à employer au 31/12/N :			-1 499 508,95

Libellé de la recette : Amendes de Police			
Reste à employer au 01/01/N :			624,37
Recettes			
Chapitres	Articles	Libellé de l'article	Montant
13	1342	Produit des Amendes de Police	80 000,00
Total recettes			80 000,00
Dépenses			
Chapitres	Articles	Libellé de l'article	Montant
21	2152	Installations de voirie	52 624,00
Total dépenses			52 624,00
Reste à employer au 31/12/N :			28 000,37

Libellé de la recette : Taxe de séjour			
Reste à employer au 01/01/N :			-17,40
Recettes			
Chapitres	Articles	Libellé de l'article	Montant
014	7362	Encaissement de la Taxe de séjour	2 500,00
Total recettes			2 500,00
Dépenses			
Chapitres	Articles	Libellé de l'article	Montant
73	7398	Reversement total de la Taxe de séjour à la CCT	2 500,00
Total dépenses			2 500,00
Reste à employer au 31/12/N :			-17,40

TOTAL Reste à employer au 01/01/N :		-967 207,70	
TOTAL Recettes	229 409,33	Total Dépenses	733 727,61
TOTAL Reste à employer au 31/12/N :		-1 471 525,98	

IV – ANNEXES

IV

AUTRES ELEMENTS D'INFORMATIONS – ETAT DU PERSONNEL AU 01/01/N

C1

C1 – ETAT DU PERSONNEL AU 01/01/N

GRADES OU EMPLOIS (1)	CATEGORIES (2)	EMPLOIS BUDGETAIRES (3)			EFFECTIFS POURVUS SUR EMPLOIS BUDGETAIRES EN ETPT (4)		
		EMPLOIS PERMANENTS À TEMPS COMPLET	EMPLOIS PERMANENTS À TEMPS NON COMPLET	TOTAL	AGENTS TITULAIRES	AGENTS NON TITULAIRES	TOTAL
EMPLOIS FONCTIONNELS (a)		3,00	0,00	3,00	3,00	0,00	3,00
Directeur général des services	A	1,00	0,00	1,00	1,00	0,00	1,00
Directeur général adjoint des services	A	2,00	0,00	2,00	2,00	0,00	2,00
Directeur général des services techniques		0,00	0,00	0,00	0,00	0,00	0,00
Emplois créés au titre de l'article 6-1 de la loi n° 84-53		0,00	0,00	0,00	0,00	0,00	0,00
FILIERE ADMINISTRATIVE (b)		84,00	0,00	84,00	67,14	3,00	70,14
Adjoint administratif territorial	C	16,00	0,00	16,00	14,30	0,00	14,30
Adjoint administratif territorial principal de 1ère classe	C	13,00	0,00	13,00	9,54	0,00	9,54
Adjoint administratif territorial principal de 2ème classe	C	21,00	0,00	21,00	16,23	0,00	16,23
Adjoints administratifs	C	0,00	0,00	0,00	0,00	0,00	0,00
Attaché	A	11,00	0,00	11,00	8,00	2,00	10,00
Attaché hors classe	A	0,00	0,00	0,00	0,00	0,00	0,00
Attaché principal	A	4,00	0,00	4,00	4,00	0,00	4,00
Directeur (en voie d'extinction)	A	1,00	0,00	1,00	0,00	0,00	0,00
Rédacteur	B	8,00	0,00	8,00	8,00	0,00	8,00
Rédacteur principal de 1ère classe	B	6,00	0,00	6,00	4,13	1,00	5,13
Rédacteur principal de 2ème classe	B	4,00	0,00	4,00	2,94	0,00	2,94
FILIERE TECHNIQUE (c)		171,00	3,00	174,00	131,14	7,35	138,49
Adjoint technique	C	0,00	0,00	0,00	0,00	0,00	0,00
Adjoint technique principal de 2ème classe	C	0,00	0,00	0,00	0,00	0,00	0,00
Adjoint technique territorial	C	62,00	3,00	65,00	49,74	2,00	51,74
Adjoint technique territorial principal de 1ère classe	C	24,00	0,00	24,00	21,32	0,00	21,32
Adjoint technique territorial principal de 2ème classe	C	35,00	0,00	35,00	18,50	3,35	21,85
Adjoint techniques	C	0,00	0,00	0,00	0,00	0,00	0,00
Agent de maîtrise	C	17,00	0,00	17,00	15,52	0,00	15,52
Agent de maîtrise principal	C	7,00	0,00	7,00	5,08	0,00	5,08
Ingénieur	A	1,00	0,00	1,00	0,00	1,00	1,00
Ingénieur principal	A	2,00	0,00	2,00	2,00	0,00	2,00
Technicien	B	8,00	0,00	8,00	6,75	0,00	6,75
Technicien principal de 1ère classe	B	6,00	0,00	6,00	5,30	0,00	5,30
Technicien principal de 2ème classe	B	9,00	0,00	9,00	6,93	1,00	7,93
FILIERE SOCIALE (d)		11,00	0,00	11,00	6,64	2,64	9,28
Agent spécialisé des écoles maternelles principal 2 Ci	C	0,00	0,00	0,00	0,00	0,00	0,00
Agent spécialisé principal de 1ère classe des écoles maternelles	C	1,00	0,00	1,00	1,00	0,00	1,00
Agent spécialisé principal de 2ème classe des écoles maternelles	C	8,00	0,00	8,00	4,84	1,64	6,48
Assistant socio-éducatif de 1ère classe	A	1,00	0,00	1,00	0,80	0,00	0,80
Conseiller socio-éducatif	A	1,00	0,00	1,00	0,00	1,00	1,00

GRADES OU EMPLOIS (1)	CATEGORIES (2)	EMPLOIS BUDGETAIRES (3)			EFFECTIFS POURVUS SUR EMPLOIS BUDGETAIRES EN ETPT (4)		
		EMPLOIS PERMANENTS A TEMPS COMPLET	EMPLOIS PERMANENTS A TEMPS NON COMPLET	TOTAL	AGENTS TITULAIRES	AGENTS NON TITULAIRES	TOTAL
FILIERE MEDICO-SOCIALE(e)		0,00	0,00	0,00	0,00	0,00	0,00
FILIERE MEDICO-TECHNIQUE (f)		0,00	0,00	0,00	0,00	0,00	0,00
FILIERE SPORTIVE (g)		6,00	0,00	6,00	5,99	0,00	5,99
Educateur territorial des A.P.S principal de 1ère classe	B	4,00	0,00	4,00	4,00	0,00	4,00
Educateur territorial des A.P.S principal de 2ème classe	B	2,00	0,00	2,00	1,99	0,00	1,99
FILIERE CULTURELLE (h)		17,00	0,00	17,00	13,83	0,74	14,57
Adjoint territorial du patrimoine	C	2,00	0,00	2,00	2,00	0,00	2,00
Adjoint territorial du patrimoine principal de 1ère classe	C	3,00	0,00	3,00	3,00	0,00	3,00
Adjoint territorial du patrimoine principal de 2ème classe	C	4,00	0,00	4,00	2,48	0,17	2,65
Assistant de conservation	B	4,00	0,00	4,00	3,00	0,57	3,57
Assistant de conservation principal de 1ère classe	B	2,00	0,00	2,00	2,00	0,00	2,00
Assistant de conservation du patrimoine et des bibliothèques	B	0,00	0,00	0,00	0,00	0,00	0,00
Attaché territorial de conservation (patrimoine)	A	1,00	0,00	1,00	1,00	0,00	1,00
Bibliothécaire territorial	A	1,00	0,00	1,00	0,35	0,00	0,35
FILIERE ANIMATION (i)		10,00	0,00	10,00	8,80	0,98	9,78
Adjoint d'animation	C	0,00	0,00	0,00	0,00	0,00	0,00
Adjoint d'animation principal de 2ème classe	C	3,00	0,00	3,00	2,00	0,98	2,98
Adjoint territorial d'animation	C	5,00	0,00	5,00	5,00	0,00	5,00
Animateur	B	1,00	0,00	1,00	0,80	0,00	0,80
Animateur principal de 1ère classe	B	1,00	0,00	1,00	1,00	0,00	1,00
FILIERE POLICE (j)		7,00	0,00	7,00	6,00	0,00	6,00
Brigadier Chef principal	C	3,00	0,00	3,00	3,00	0,00	3,00
Chef de service de police municipale	B	1,00	0,00	1,00	0,67	0,00	0,67
Chef de service de police municipale principal de 2ème classe	B	1,00	0,00	1,00	0,33	0,00	0,33
Gardienn-brigadier	C	2,00	0,00	2,00	2,00	0,00	2,00
EMPLOIS NON CITES (k) (5)		0,00	0,00	0,00	0,00	0,00	0,00
TOTAL GENERAL (b + c + d + e + f + g + h + i + j + k)		306,00	3,00	309,00	239,54	14,71	254,25

(1) Les grades ou emplois sont désignés conformément à la circulaire n° NOR : INTB500102C du 23 mars 1995. Les emplois fonctionnels sont également comptabilisés dans leur filière d'origine.

(2) Catégories : - A, B ou C.

(3) Emplois budgétaires créés par l'assemblée délibérante. Les emplois permanents à temps complet sont comptabilisés pour une unité, les emplois à temps non complet sont comptabilisés à hauteur de la quotité de travail prévue par la délibération créant l'emploi.

(4) Equivalent temps plein annuel travaillé (ETPT). Le décompte est proportionnel à l'activité des agents, mesurée par leur quotité de temps de travail et par leur période d'activité sur l'année :

ETPT = Effectifs physiques * quotité de temps de travail * période d'activité dans l'année

Exemple : un agent à temps plein (quotité de travail = 100 %) présent toute l'année correspond à 1 ETPT ; un agent à temps partiel, à 80 % (quotité de travail = 80 %) présent toute l'année correspond à 0,8 ETPT ; un agent à temps partiel, à 80 % (quotité de travail = 80 %) présent la moitié de l'année (ex : CDD de 6 mois, recrutement à mi-année) correspond à 0,4 ETPT (0,8 * 6 / 12).

(5) Par exemple : emplois dont les missions ne correspondent pas à un cadre d'emploi existant, « emplois spécifiques » régis par l'article 139 ter de la loi n° 84-53 du 26 janvier 1984 etc.

IV – ANNEXES

IV

AUTRES ELEMENTS D'INFORMATIONS – ETAT DU PERSONNEL AU 01/01/N

C1

C1 – ETAT DU PERSONNEL AU 01/01/N (suite)

AGENTS NON TITULAIRES EN FONCTION AU 01/01/N	CATEGORIES (1)	SECTEUR (2)	REMUNERATION (3)		Fondement du contrat (4)	CONTRAT
			Indexe (8)	Euros		
Agents occupant un emploi permanent (6)						
Adjoint d'animation	C	ANIM	350	0,00	3-1	CDD
Adjoint technique	C	TECH	350	0,00	3-2	CDD
Adjoint technique principal de 2ème classe	C	TECH	403	0,00	3-2	CDD
Adjoint technique principal de 2ème classe	C	TECH	353	0,00	3-2	CDD
Adjoint technique principal de 2ème classe	C	TECH	353	0,00	3-2	CDD
Adjoint technique principal de 2ème classe	C	TECH	353	0,00	3-2	CDD
Adjoint technique principal de 2ème classe	C	TECH	353	0,00	3-2	CDD
Adjoint technique principal de 2ème classe	C	TECH	353	0,00	3-2	CDD
Adjoint technique principal de 2ème classe	C	TECH	353	0,00	3-2	CDD
Adjoint techniques	C	TECH	350	0,00	3-1	CDD
Adjoint techniques	C	TECH	350	0,00	3-1	CDD
Adjoint techniques	C	TECH	350	0,00	3-1	CDD
Adjoint techniques	C	TECH	350	0,00	3-1	CDD
Adjoint techniques	C	TECH	350	0,00	3-1	CDD
Adjoint techniques	C	TECH	350	0,00	3-1	CDD
Adjoint techniques	C	TECH	350	0,00	3-1	CDD
Adjoint techniques	C	TECH	350	0,00	3-1	CDD
Adjoint techniques	C	TECH	350	0,00	3-1	CDD
Adjoint techniques	C	TECH	350	0,00	3-1	CDD
Adjoint techniques	C	TECH	350	0,00	3-1	CDD
Adjoint techniques	C	TECH	350	0,00	3-1	CDD
Adjoint techniques	C	TECH	350	0,00	3-1	CDD
Adjoint techniques	C	TECH	350	0,00	3-1	CDD
Adjoint techniques	C	TECH	350	0,00	3-1	CDD
Adjoint techniques	C	TECH	350	0,00	3-1	CDD
Adjoint techniques	C	TECH	350	0,00	3-1	CDD
Adjoint techniques	C	TECH	350	0,00	3-1	CDD
Adjointes administratifs	C	ADM	350	0,00	3-1	CDD
Adjointes administratifs	C	ADM	350	0,00	3-1	CDD
Adjointes administratifs	C	ADM	350	0,00	3-1	CDD
Adjointes administratifs	C	ADM	350	0,00	3-1	CDD
Adjointes administratifs	C	ADM	350	0,00	3-1	CDD
Adjointes administratifs	C	ADM	350	0,00	3-1	CDD
Adjointes administratifs	C	ADM	353	0,00	3-2	CDD

Agent spécialisé des écoles maternelles principal 2 C1

AGENTS NON TITULAIRES EN FONCTION AU 01/01/N	CATEGORIES (1)	SECTEUR (2)	REMUNERATION (3)		CONTRAT	
			Index (8)	Euros	Fondement du contrat (4)	Nature du contrat (5)
Agent spécialisé des écoles maternelles principal 2 Ci	C	S	353	0,00	3-2	CDD
Assitant de conservation du patrimoine et des bibliothèques	B	CULT	388	0,00	3-2	CDD
Attaché	A	ADM	444	0,00	3-2	CDD
Attaché	A	ADM	444	0,00	3-4	CDI
Conseiller socio-éducatif	A	S	482	0,00	3-3-2°	CDD
Ingénieur	A	TECH	484	0,00	3-2	CDD
Technicien principal de 2ème classe	B	TECH	458	0,00	3-4	CDI
Agents occupant un emploi non permanent (7)			56 834,33			
1 Emplois d'avenir			9 418,68		A	CDD
1 contrat adulte relais			27 340,61		A	CDD
106 vacataires	C	OTR	0,00		A	A Vacation
3 Apprentis			20 075,04		A	CDD
Adjoint administratif	C	ADM	350	0,00	3-a°	CDD
Adjoint administratif	C	ADM	350	0,00	3-a°	CDD
Adjoint administratif	C	ADM	350	0,00	3-a°	CDD
Adjoint administratif	C	ADM	350	0,00	3-a°	CDD
Adjoint administratif	C	ADM	350	0,00	3-a°	CDD
Adjoint administratif	C	ADM	350	0,00	3-a°	CDD
Adjoint administratif	C	ADM	350	0,00	3-a°	CDD
Adjoint administratif	C	ADM	350	0,00	3-a°	CDD
Adjoint administratif	C	ADM	350	0,00	3-a°	CDD
Adjoint administratif	C	ADM	350	0,00	3-a°	CDD
Adjoint administratif	C	ADM	350	0,00	3-a°	CDD
Adjoint administratif	C	ADM	350	0,00	3-a°	CDD
Adjoint administratif	C	ADM	350	0,00	3-a°	CDD
Adjoint administratif	C	ADM	350	0,00	3-a°	CDD
Adjoint administratif	C	ADM	350	0,00	3-a°	CDD
Adjoint administratif	C	ADM	350	0,00	3-a°	CDD
Adjoint administratif	C	ADM	350	0,00	3-a°	CDD
Adjoint administratif	C	ADM	350	0,00	3-a°	CDD
Adjoint administratif	C	ADM	350	0,00	3-a°	CDD
Adjoint administratif	C	ADM	350	0,00	3-a°	CDD
Adjoint administratif	C	ADM	350	0,00	3-a°	CDD
Adjoint administratif	C	ADM	350	0,00	3-a°	CDD
Adjoint administratif	C	ADM	350	0,00	3-a°	CDD
Adjoint administratif	C	ADM	350	0,00	3-a°	CDD
Adjoint administratif	C	ADM	350	0,00	3-a°	CDD
Adjoint administratif	C	ADM	350	0,00	3-a°	CDD
Adjoint administratif	C	ADM	350	0,00	3-a°	CDD
Adjoint administratif	C	ADM	350	0,00	3-a°	CDD
Adjoint administratif	C	ADM	350	0,00	3-a°	CDD
Adjoint administratif	C	ADM	350	0,00	3-a°	CDD
Adjoint administratif	C	ADM	350	0,00	3-a°	CDD
Adjoint administratif	C	ADM	350	0,00	3-a°	CDD
Adjoint administratif	C	ADM	350	0,00	3-a°	CDD
Adjoint administratif	C	ADM	350	0,00	3-a°	CDD
Adjoint administratif	C	ADM	350	0,00	3-a°	CDD
Adjoint administratif	C	ADM	350	0,00	3-a°	CDD
Adjoint administratif	C	ADM	350	0,00	3-a°	CDD
Adjoint administratif	C	ADM	350	0,00	3-a°	CDD
Adjoint du patrimoine	C	CULT	350	0,00	3-a°	CDD
Adjoint du patrimoine	C	CULT	354	0,00	3-b	CDD

AGENTS NON TITULAIRES EN FONCTION AU 01/01/N	CATEGORIES (1)	SECTEUR (2)	REMUNERATION (3)		CONTRAT	
			Indice (8)	Euros	Fondement du contrat (4)	Nature du contrat (5)
Adjoint techniques	C	TECH	354	0,00	3-b	CDD
Adjoint techniques	C	TECH	354	0,00	3-b	CDD
Agent spécialisé des écoles maternelles principal 2 Ci	C	S	362	0,00	3-a°	CDD
Agent spécialisé des écoles maternelles principal 2 Ci	C	S	353	0,00	3-a°	CDD
Agent spécialisé des écoles maternelles principal 2 Ci	C	S	362	0,00	3-b	CDD
Attaché	A	OTR	650	0,00	110	A
Rédacteur	C	ADM	397	0,00	3-a°	CDD
Rédacteur	C	ADM	415	0,00	3-a°	CDD
Rédacteur	C	ADM	372	0,00	3-a°	CDD
Rédacteur	C	ADM	397	0,00	3-b	CDD
Technicien	B	TECH	372	0,00	3-a°	CDD
TOTAL GENERAL				56 834,33		

(1) CATEGORIES: A, B et C.

(2) SECTEUR ADM : Administratif.
 TECH : Technique.
 URB : Urbanisme (dont aménagement urbain).
 S : Social.
 MS : Médico-social.
 MT : Médico-technique.
 SP : Sportif.
 CULT : Culturel.
 ANIM : Animation.
 PM : Police.
 OTR : Missions non rattachables à une filière.

(3) REMUNERATION : Référence à un indice brut (indiquer le niveau de l'indice brut) de la fonction publique ou en euros annuels bruts (indiquer l'ensemble des éléments de la rémunération brute annuelle).

(4) CONTRAT : Motif du contrat (loi du 26 janvier 1984 modifiée) :
 3-a° : article 3, 1er alinéa, accroissement temporaire d'activité
 3-b : article 3, 2ème alinéa, accroissement saisonnier d'activité
 3-1 : remplacement d'un fonctionnaire autorisé à servir à temps partiel ou indisponible (maladie, maternité...)
 3-2 : vacances temporaire d'un emploi
 3-3-1° : absence de cadre d'emplois de fonctionnaires susceptibles d'assurer les fonctions correspondantes
 3-3-2° : emplois du niveau de la catégorie A, lorsque les besoins des services ou la nature des fonctions le justifient
 3-3-3° : emplois de secrétaire de mairie des communes de moins de 1 000 habitants et de secrétaire des groupements composés de communes de moins de 1 000 habitants et de secrétaires des groupements composés de communes de moins de 1 000 habitants et des groupements de communes de moins de 1 000 habitants dont la population moyenne est inférieure à ce seuil
 3-3-4° : emplois à temps non complet des communes de moins de 1 000 habitants et des groupements de communes de moins de 1 000 habitants dont la population moyenne est inférieure à ce seuil, lorsque la quotité de temps de travail est inférieure à 50 %
 3-3-5° : emplois des communes de moins de 2 000 habitants et des groupements de communes de moins de 2 000 habitants dont la décision d'une autorité qui s'impose à la collectivité ou à l'établissement en matière de création, de changement de périmètre, de suppression d'un service public.
 3-4 : article 21 de la loi n° 2012-347 : contrat à durée indéterminée obligatoirement proposée à un agent contractuel.
 38 : article 38 travailleurs handicapés catégorie C
 47 : article 47 recrutements directs sur emplois fonctionnels
 110 : article 110 collaborateurs de groupes de cabinets.
 110-1 : collaborateurs de groupes c élus.
 A : autres (préciser).

(5) Indiquer si l'agent contractuel est titulaire d'un contrat à durée déterminée (CDD) ou d'un contrat à durée indéterminée (CDI). Les contrats particuliers devront être labellisés « A / autres » et feront l'objet d'une précision (ex : « contrats aidés »).

(6) Occupent un emploi permanent de la fonction publique territoriale, les agents non titulaires recrutés sur le fondement des articles 3-1, 3-2, 3-3, 38 et 47 de la loi n° 84-53 du 26 janvier 1984, ainsi que les agents qui sont titulaires d'un contrat à durée indéterminée pris sur le fondement de l'article 21 de la loi n° 2012-347.

(7) Occupent un emploi non permanent de la fonction publique territoriale, les agents non titulaires recrutés sur le fondement des articles 3, 110 et 110-1.

(8) Si un contrat fixe comme référence de rémunération un traitement hors échelle, il convient de mentionner le chevron conformément à l'article 6 décret 85-1148 du 20 octobre 1985.

IV – ANNEXES	IV
AUTRES ELEMENTS D'INFORMATIONS	
LISTE DES ORGANISMES DANS LESQUELS A ETE PRIS UN ENGAGEMENT FINANCIER	C2

C2 – LISTES DES ORGANISMES DANS LESQUELS A ETE PRIS UN ENGAGEMENT FINANCIER (articles L. 2313-1 et L. 2313-1-1 du CGCT)

Les documents financiers et comptables de ces organismes sont mis à la disposition du public à (1). Toute personne a le droit de demander communication.

La nature de l'engagement (2)	Nom de l'organisme	Raison sociale de l'organisme	Nature juridique de l'organisme	Montant de l'engagement
Délégation de service public (3)				
01/01/2019 - Fourrière animale	M Georges GUERIN	Refuge du Mordant	Entreprise individuelle	7 200,00
Détention d'une part du capital				
03/06/2002 - 80 parts sociales	GIE Caisses Epargne Prévoyance Lorraine	GIE Caisses Epargne Prévoyance Lorraine	Groupement d'Intérêt Economique	1 596,00
28/11/2017 - Actions SPL X-DEMAT	Département de Meurthe et Moselle	Département de Meurthe et Moselle	Collectivité territoriale	15,50
25/09/2018 - 4 parts sociales	Turbulance	Turbulance	Société coopérative d'intérêt collectif à forme anonyme	1 000,00
20/11/2018 - Souscription capital SPL	SPL Gestion locative	Centre départemental de gestion de la fonction publique territoriale	Collectivité territoriale	11 600,00
Garantie ou cautionnement d'un emprunt				
Subventions supérieures à 75 000 € ou représentant plus de 50 % du produit figurant au compte de résultat de l'organisme				
Autres				

(1) Hôtel de ville pour les communes et siège de l'établissement pour les EPCI, syndicat, etc. et autres lieux publics désignés par la commune ou l'établissement.

(2) Indiquer la date de la décision (délibérations, contrats ou décisions de l'exécutif).

(3) Préciser la nature de la délégation (concession, affermage, régie intéressée, ...).

IV – ANNEXES	IV
AUTRES ELEMENTS D'INFORMATIONS LISTE DES ORGANISMES DE REGROUPEMENT	C3.1

**C3.1 – LISTE DES ORGANISMES DE REGROUPEMENT AUXQUELS ADHERE LA COMMUNE OU
L'ETABLISSEMENT**

DESIGNATION DES ORGANISMES	DATE D'ADHESION	MODE DE FINANCEMENT (1)	MONTANT DU FINANCEMENT
Etablissements publics de coopération intercommunale			
Communauté de Communes Terres Tuloises	09/03/1966	Fiscalité Professionnelle Unique	0,00
Autres organismes de regroupement			
Parc Naturel Régional de Lorraine	29/01/1992	Cotisation	1 000,00

(1) Indiquer si le financement est fait par TPZ, TPU, TPU + fiscalité additionnelle, fiscalité additionnelle ou sans fiscalité propre.

IV – ANNEXES	IV
AUTRES ELEMENTS D'INFORMATIONS LISTE DES ETABLISSEMENTS PUBLICS CREEES PAR LA COMMUNE	C3.2

C3.2 – LISTE DES ETABLISSEMENTS PUBLICS CREEES (1)

Catégorie d'établissement	Intitulé / objet de l'établissement	Date de création	N° et date de délibération	Nature de l'activité (SPIC/SPA)	TVA (oui / non)
CCAS	CCAS de la Ville de Toul	01/03/1983	Décret - 27/11/1996	SPA	Non

(1) Il s'agit de recenser les établissements publics créés par la collectivité pour l'exploitation directe d'un service public relevant de sa compétence.

Pour rappel, la collectivité a l'obligation de constituer une régie si le service concerné est de nature industrielle et commerciale (cf. article L. 1412-1 du CGCT) ou la faculté de constituer une régie si le service concerné est de nature administrative et n'est pas de ceux qui, par leur nature ou par la loi, ne peuvent être assurés que par la collectivité elle-même (cf. article L. 1412-2 du CGCT).

Les régies ainsi créées peuvent, au choix de la collectivité, être dotées :

- soit de la personnalité morale et de l'autonomie financière ;
- soit de la seule autonomie financière.

Cependant, il convient de préciser que seules les régies dotées de la personnalité morale et de l'autonomie financière sont dénommées établissement public et doivent être recensées dans cet état.

IV – ANNEXES	IV
AUTRES ELEMENTS D'INFORMATIONS LISTE DES SERVICES ASSUJETTIS A LA TVA ET NON ERIGES EN BUDGET ANNEXE	C3.4

C3.4 – LISTE DES SERVICES ASSUJETTIS A LA TVA ET NON ERIGES EN BUDGET ANNEXE

Catégorie d'établissement	Intitulé / objet de l'établissement	Date de création	N° et date de délibération	Nature de l'activité (SPIC/SPA)
Service	Commerces en location		-	SPIC
Service	Festipark		-	SPIC
Salle des adjudications	Location salles		-	SPIC
Service	Animations de fin d'année		-	SPIC
Centre de ressources	Location salles	13/09/1993	- 24/06/1993	SPIC
Port de France	Port de plaisance	01/01/2000	- 01/01/2000	SPIC
Cinéma CITEA	Cinéma	12/05/2006	- 01/01/2000	SPIC
Centre Culturel Vauban	Location salles	28/03/2007	- 28/03/2007	SPIC
Salle Arsenal	Location salles	01/06/2010	- 01/01/2000	SPIC
Port Saint Mansuy	Port de plaisance	16/07/2013	- 26/09/2012	SPIC
Service	Location biens meubles matériels	04/11/2015	- 29/09/2015	SPIC
Service	Gestion du Festival Bach	24/05/2016	- 24/05/2016	SPIC

IV – ANNEXES	IV
DECISIONS EN MATIERE DE TAUX DE CONTRIBUTIONS DIRECTES	D1

D1 – TAUX DE CONTRIBUTIONS DIRECTES

Libellés	Bases notifiées (si connues à la date de vote)	Variation des bases/(N-1) (%)	Taux appliqués par décision de l'assemblée délibérante (%)	Variation de taux/N-1 (%)	Produit voté par l'assemblée délibérante	Variation du produit/N-1 (%)
Taxe d'habitation	21 777 110,79	0,90	18,57	0,00	4 044 009,47	0,90
TFPB	23 610 697,87	0,90	19,29	0,00	4 564 503,62	0,90
TFPNB	139 419,58	0,90	10,57	0,00	14 736,65	0,90
CFE	0,00	0,00	0,00	0,00	0,00	0,00
TOTAL	45 527 228,24	0,90			8 623 249,74	0,90

IV - ANNEXES
ARRETE ET SIGNATURES

IV
D2




















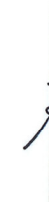

Nombre de membres en exercice : 33
Nombre de membres présents : 28
Nombre de suffrages exprimés : 27
VOTES :

Pour : 27
Contre : 0
Abstentions : 1

Date de convocation : 04/03/2020












Présenté par Monsieur le Maire (1),
A Salle du Conseil Municipal, le 10/03/2020
Monsieur le Maire

Délibéré par l'assemblée (2), réunie en session
A Salle du Conseil Municipal, le 10/03/2020
Les membres de l'assemblée délibérante (2),

ADRANYI Mostapha	
ALLOUCHI GHAZZALE Malika	
ANDRE Eliane	
ANSTETT Alain	
ASSFELD LAMAZE Christine	
BAUER Thierry	
BLANPIN Xavier	
BCCANEGRA Jorge	
BOURGEOIS Alain	
BRETENOUX Catherine	
CAMUS Claudine	
CARRIERE Véronique	
CHANTRELL Nancy	
DE SANTIS Fabrice	
DEMIRBAS Bahar	
ERDEM Irène	
EZAROLI Fatima	
GAY Catherine	
GUEGUEN Marie	
HEYOB Olivier	
HOMVALD Gérard	

IV - ANNEXES
ARRETE ET SIGNATURES

IV
D2

LAGARDE Stéphanie	
LALVEE Lucette	
LE PLOUFF Lydie	
LUCOT Patrick	
MANGEOT Etienne	
MATTEUDI Pascal	
SCHILLING Guy	
STEINBACH Daniel	
VERGÉOT Mathieu	
VIGNERON Alain	
VOT Marie	

Certifié exécutoire par Monsieur le Maire (1), compte tenu de la transmission en préfecture, le , et de la publication le
A Toul, le 10/03/2020

(1) Indiquer le maire ou le président de l'organisme.
(2) L'assemblée délibérante étant : le conseil municipal.